

Spare parts catalogue

Ersatzteilkatalog

KETO-150 Supreme



Publ: 150supr_2007

Date: 12/11/07



Nr. _____ Date: _____

Contents**Inhalt**

Contents	Inhalt	3
Preface	Einleitung.....	5
Frame	Rahmen.....	7
Frame	Rahmen	9
Thickness meter	Dickenmessgerät	13
Reverse wheel.....	Rückrad.....	15
Reverse wheel.....	Rückrad.....	17
Delimbing knives	Entastungsmesser.....	19
Delimbing knives.....	Entastungsmesser	21
Cylinder,delimbing knives	Zylinder,entastungsmesser.....	23
Tilt	Tilt	25
Tilt	Tilt	27
Tilt cylinder.....	Tiltzylinder.....	29
Hydr.motor OMH 400/500.....	Hydr. Motor OMH 400/500.....	31
Tower and tracks	Turm und Raupen	33
Tower and linkages.....	Turm und Gestänge.....	35
Track housing SS	Raupen SS.....	37
Track housing NS	Raupen NS	41
Track.....	Raupen	45
Hydr.motor Poclain MS02	Hydr. Motor Poclain MS02	47
Hydr.motor Poclain MS02	Hydr. Motor Poclain MS02	49
Hydr.motor TMT 250.....	Hydr. Motor TMT 250.....	51
Hydr.motor TMT 315.....	Hydr. Motor TMT 315.....	54
Hydr.motor TMT 315.....	Hydr. Motor TMT 315.....	55
Hydr.motor TMT 315.....	Hydr. Motor TMT 315.....	56
Track measuring system.....	Längenausmass.....	59
Track cylinder	Raupenzylinder	61
Saw casing	Sägegehäuse.....	63
Saw casing	Sägegehäuse.....	65
Saw bar mount.....	Sägestabeinfassung	67
Saw motor and bar mount	Sägestabeinfassung und motor	69
Sensor, rotating	Geber, rotierend.....	73
Inductive sensor.....	Induktiv geber	75
Cylinder,saw	Zylinder,Säge.....	77

Valve blocks	Ventilgruppe	79
Hydraulic chart.....	Hydr.schema.....	81
Valve block, small.....	Ventilblock, klein	87
Valve block, large	Ventilblock, groß	91
Valve block, large	Ventilblock, groß	93
Miscellaneous parts.....	Verschiedene Teile	99
Oil pump	Ölpumpe	101
Oil pump KETO.....	Ölpumpe KETO.....	103
Oil tank.....	Öltank.....	105
Safety stickers	Sicherheit aufkleber	107
Hose kit JIC	Schlauchsatz JIC	109
Hose kit R	Schlauchsatz R	113

Preface

Einleitung

All parts listed pcs/harvester head

Aller aufgeführte Kopf der Stücke der Teile/Erntemaschine

The following signs and names are used in this publication:

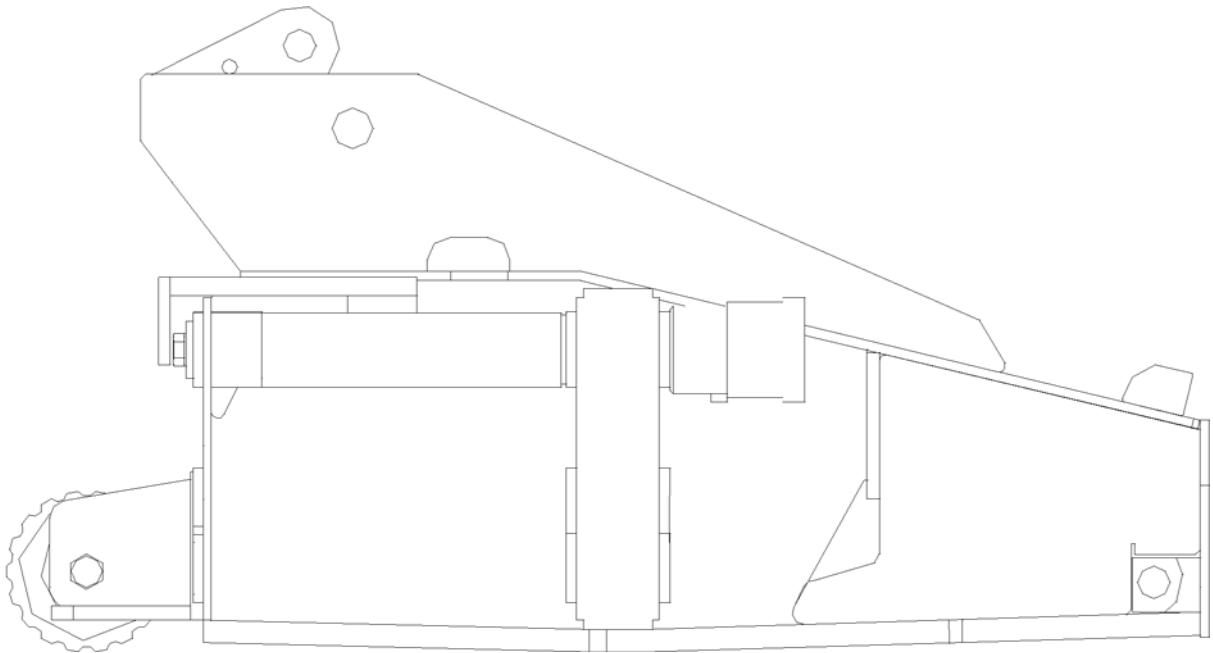
Die folgenden Zeichen und die Namen werden in dieser Publikation verwendet:

Compl. Vollst.	=	Complete Vollständig
NS	=	Not saw side Nicht die Seite der Säge
SS	=	Saw side Die Seite der Säge
Assy.	=	Assembly Versammlung
-	=	Straight hose coupling Kupplung, gerade
L	=	90° hose coupling Kupplung 90°
V	=	45° hose coupling Kupplung 45°
/K	=	Hydr.motor Keto Hydr. Motor Keto
/R	=	Hydr.motor Standard Hydr. Motor Standard
Seal, USIT Dichtung, USIT	=	Metallic seal with an inner ring of rubber Metallische Dichtung mit einem inneren Ring des Gummis
PP	=	Cylinder bottom side Seite des Zylinderbodens
VP	=	Cylinder stem side Seite des Zylinderstammes
x	=	Order as required Ordnung, wie angefordert

All rights reserved
Alle rechte vorbehalten

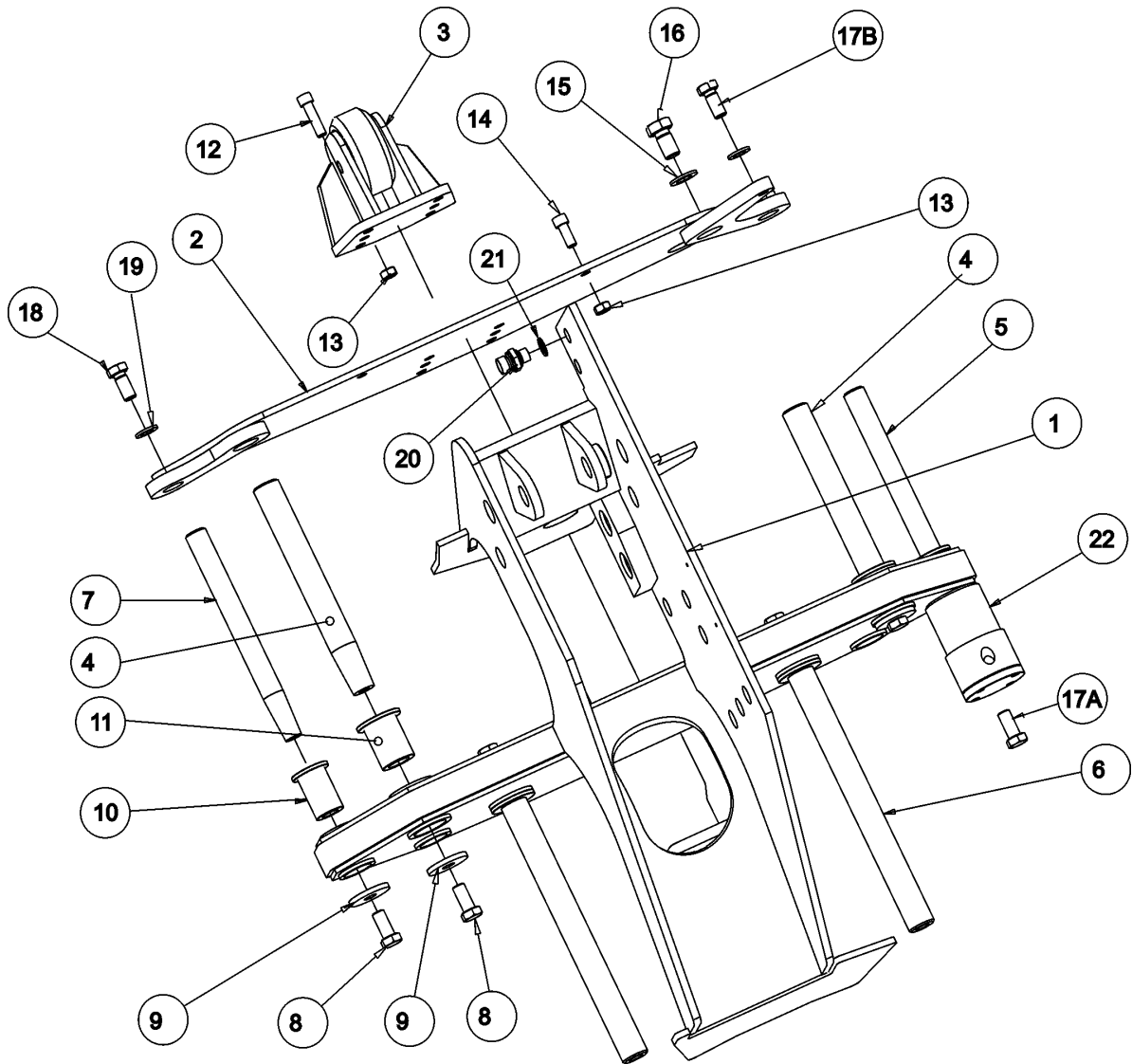
Frame

Rahmen



Frame

Rahmen



Frame

Rahmen

Item Ref	Description Benennung		Order no Bestellungsnr.	pcs Men	Notes Anmerkung
1	Frame	Rahmen	2-2001-2	1	
2	Back plate	Hinterplatte	25-10231	1	
3	Reverse wheel	Rückrad	4-3109-3	1	Compl. Vollst. Lubricated
	Reverse wheel	Rückrad	20-10210	1	Compl. Vollst. Lubricated Early models K100/150
	Reverse wheel	Rückrad	20-10231	1	Compl. Vollst. Lubricated Later models K100/150
4	Frame pin	Rahmenstift.	25-10026	2	ø35 L=420 M16x1,5, M20x1,5 Linkage, big Gestänge, groß
5	Frame pin	Rahmenstift.	25-10027	1	ø28 L=219 M16x1,5, M16x1,5 with hole Linkage, small Gestänge, klein
6	Frame pin	Rahmenstift.	1-4302-11	2	ø35 L=420 Delimiting knives Entastungsmesser
7	Frame pin	Rahmenstift.	25-10014	1	Linkages Gestänge Gestänge ø28 L=291
8	Screw, hex	Sechskantschraube	9-0116-3	5	M16x1,5x30
9	Washer	Scheibe	1-4304-19	6	ø55/16,5 S=6
10	Guide sleeve Führungshülse		1-4304-12	2	ø28/38 L=62
11	Guide sleeve	Führungshülse	1-4304-11	4	ø35/45 L=62
12	Allen screw	Inbusschraube	9-0212-5	6	M12x50
13	Lock nut	Schlossmutter	9-1112	6	M12 nyloc
14	Allen screw	Inbusschraube	9-0212-35	X	M12x35
15	Lock washer	Sicherungsscheibe	9-1320	2	M20 Nordlock
16	Screw, hex	Sechskantschraube	9-0120-4	2	

X = Order as required

NS = Not saw side

SS = Saw side

Ordnung, wie angefordert

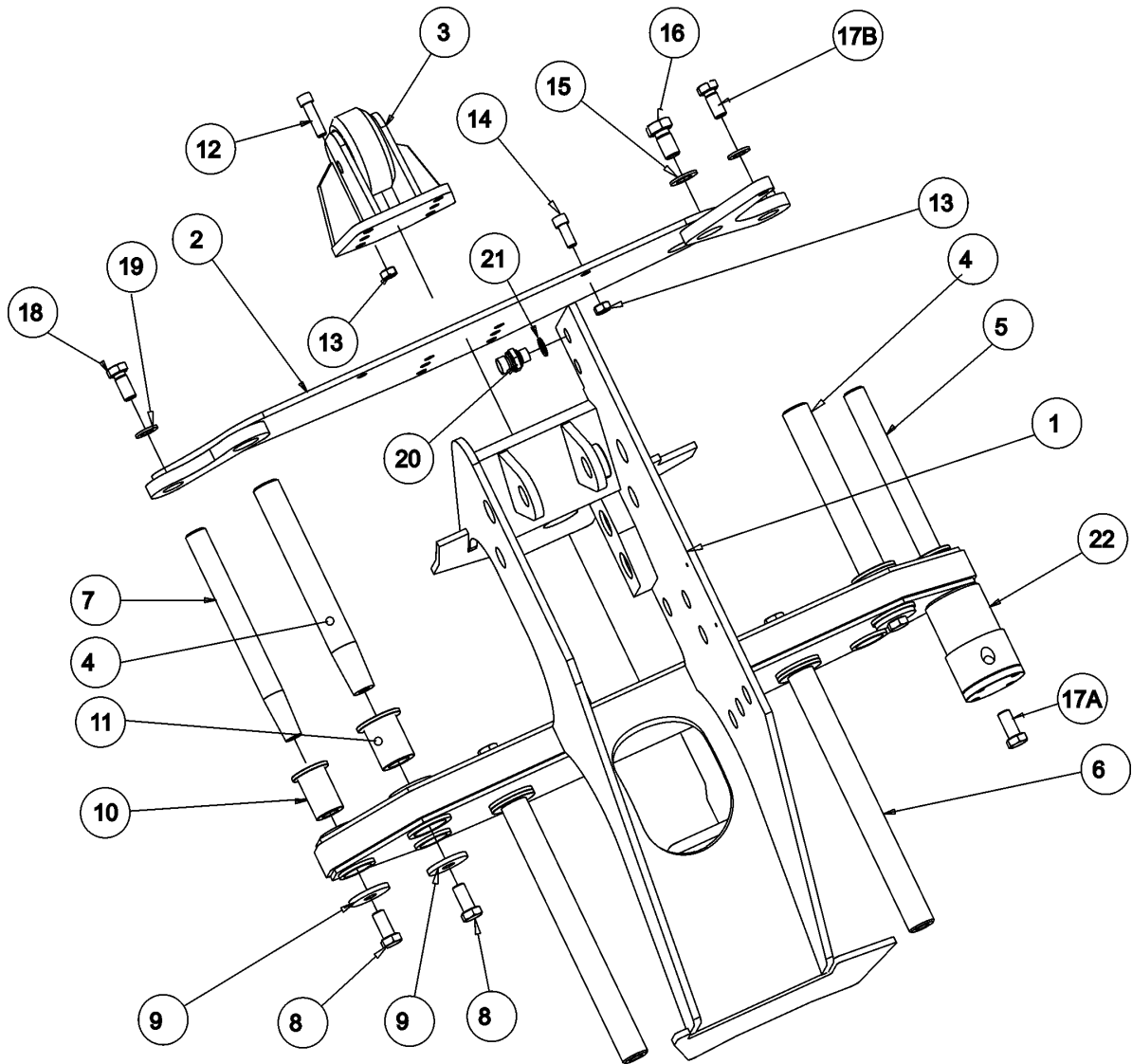
Nicht Sägeseite

Sägeseite

Inform manufacturing number when ordering**Informieren Sie Produktion Zahl mit, wenn Sie Ersatzteile bestellen**

Frame

Rahmen



Frame

Rahmen

Item Ref	Description Benennung		Order no Bestellungsnr.	pcs Men	Notes Anmerkung
17A	Screw, hex Sechskantschraube		3-2170-71	1	Drilled ø8 Lochscheibe ø8
17B	Screw, hex Sechskantschraube		3-2170-72	1	Drilled ø8 Lochscheibe ø8
18	Screw, hex Sechskantschraube		9-0116-35	3	M16x1,5x35
19	Lock washer Sicherungsscheibe		9-1316	8	M16 Nordlock
20	Double nipple Doppelnippel		8-9500-10	1	R1/4"-1/4" Electric hose Elektrische Schlauch / Saw casing Sägegehäuse
21	Seal, USIT Dichtung, USIT		9-1914-20	1	R1"
22	Housing Gehäuse		-	1	Thickness meter Dickenmessgerät

X = Order as required

NS = Not saw side

SS = Saw side

Ordnung, wie angefordert

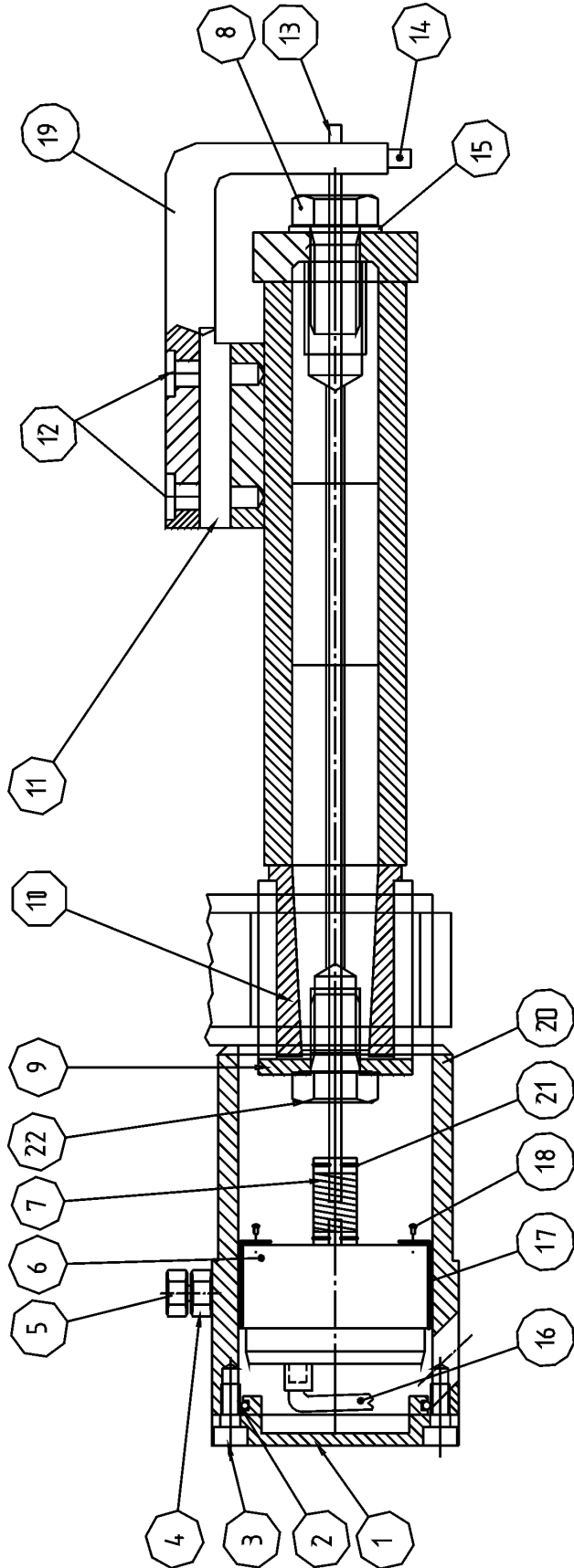
Nicht Sägesseite

Sägesseite

Inform manufacturing number when ordering**Informieren Sie Produktion Zahl mit, wenn Sie Ersatzteile bestellen**

Thickness meter

Dickenmessgerät



Thickness meter

Dickenmessgerät

Item Ref	Description Benennung		Order no Bestellungsnr.	pcs Men	Notes Anmerkung
1	Cover	Deckel	3-2151-1	1	
2	O-ring	O-ring	9-2055	1	55x2.5
3	Allen screw	Inbusschraube	9-0206-12	4	M6x12
4	Nut	Mutter	9-1006	1	M6
5	Allen screw	Inbusschraube	9-0406-16	1	M6x16
6	Sensor	Geber	3-2152-13	1	500puls Leine&Linde
	Sensor	Geber	3-2150-92	1	EMETA MA300/500puls
7	Coupler	Kupplung	3-2160-22	1	ø6/ø6 L=24 Stainless
	Coupler	Kupplung	3-2160-23	1	ø6/ø6 plastic (alternative to 3-2160-22)
8	Screw, hex	Sechskantschraube	3-2170-72	1	M16x1,5x35 with hole ø8
9	Washer	Scheibe	1-4304-19	1	ø55/16,5 S=6
10	Guide sleeve	Führungshülse	1-4304-12	2	ø28/38 L=62
11	Key	Keil	4-6220-1	1	10x10, L=50
12	Allen screw	Inbusschraube	9-0208-25	4	M8x25
13	Shaft	Achse	3-2160-12	1	ø6, L=360
14	Adjusting screw	Einstellungsschraube	9-0006-25	1	M6x25 Innensechskantschraube
	Nut	Mutter	9-1006	1	M6
15	Washer	Scheibe	9-1316	2	Nordlock M16
16	Wire	Leitung	3-2152-16	1	2m for sensor EMETA / Leine&Linde
17	Plastic sleeve	Plastikhülse	80-75002	1	EMETA ø58/63
18	Countersunk screw	Senkschraube	9-0304-08	3	M4x8
19	L-bracket	Winkel teil "L"	3-2300-11	1	L=165, D=40
20	Frame	Rahmen	3-2151-3	1	L=120
21	Retaining screw	Sicherungsschraube	9-0403-04	2	M3X4
22	Screw, hex	Sechskantschraube	3-2170-71	1	M16x1,5x30 with hole ø8

X = Order as required

Ordnung, wie angefordert

NS = Not saw side

Nicht Sägeseite

SS = Saw side

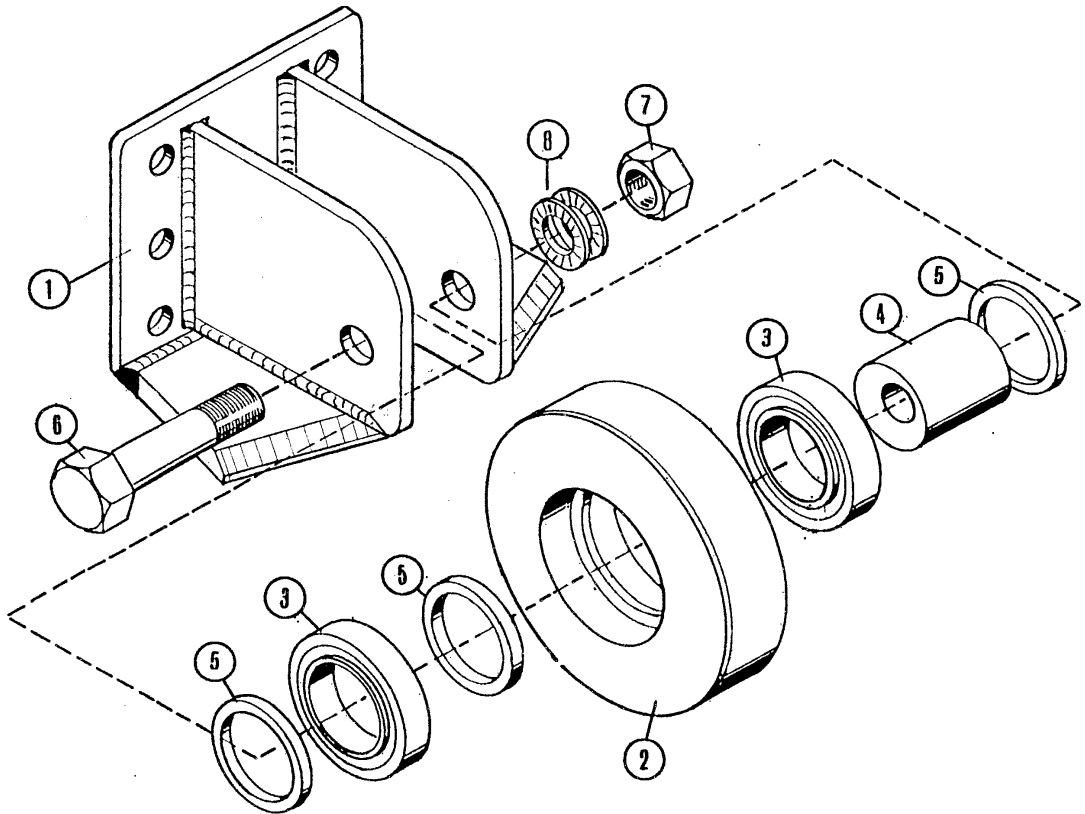
Sägeseite

Inform manufacturing number when ordering

Informieren Sie Produktion Zahl mit, wenn Sie Ersatzteile bestellen

Reverse wheel

Rückrad



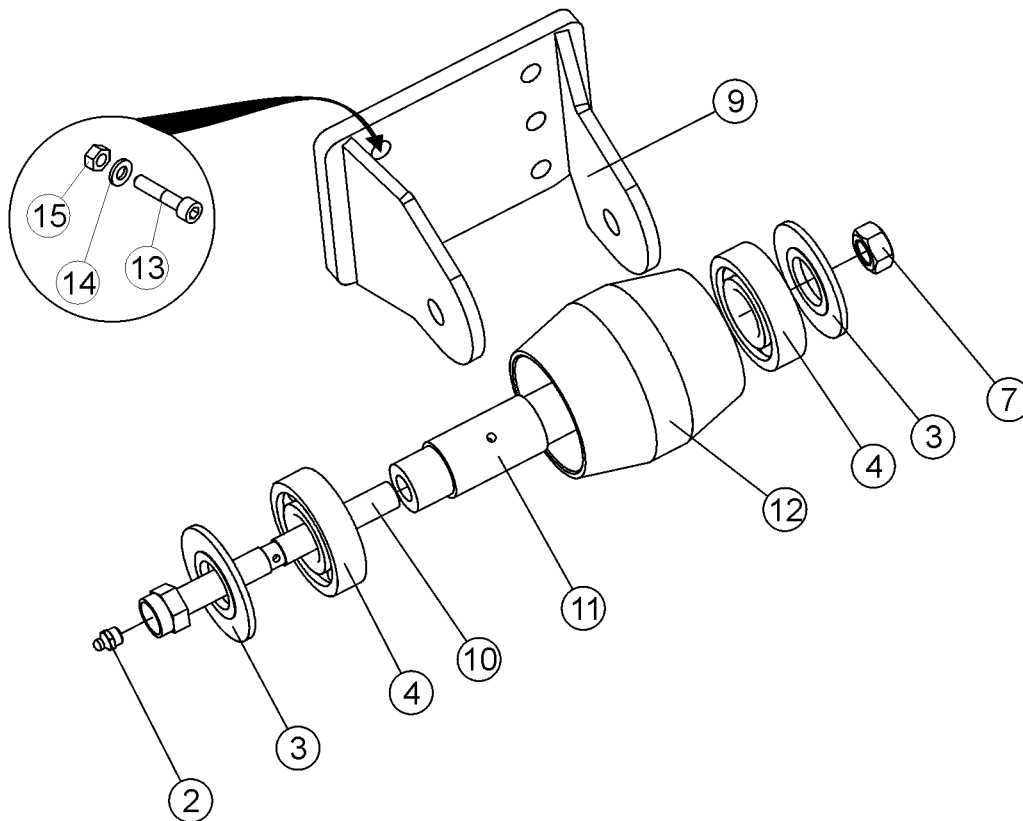
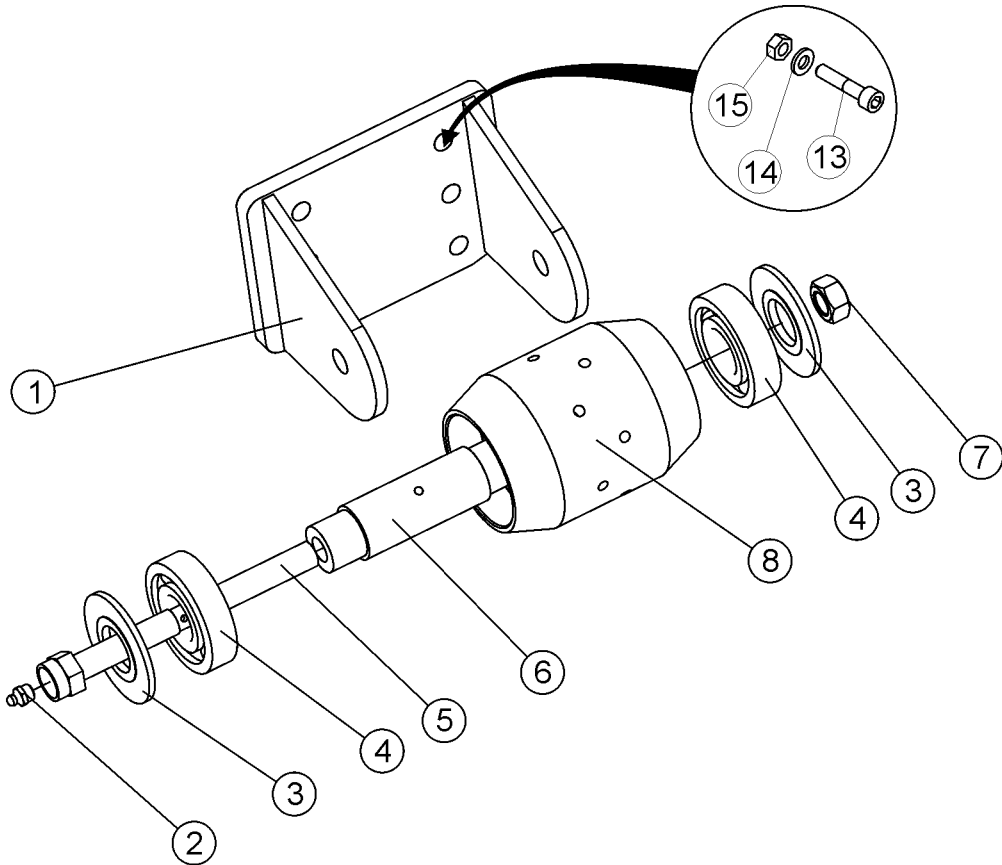
Reverse wheel

Rückrad

Item Ref	Description Benennung	Order no Bestellungsnr.	pcs Men	Notes Anmerkung
	Reverse wheel Rückrad	4-3109-3	1	Compl. Vollst. Lubricated
1	Frame Rahmen	4-3104-1	1	
2	Reverse wheel Rückrad	4-3105-2	1	
3	Bearing Lager	8-3102-08	2	6208 2RS
4	Shaft Achse	4-2105-3	1	
5	Spacer ring Zwischenring	4-3105-31	1	
6	Screw, hex Sechskantschraube	4-3109-34	1	
7	Nut Mutter	9-1016	1	M16
8	Lock washer Sicherungsscheibe	9-1316	2	M16 Nordlock
	Allen screw Inbusschraube	9-0212-5	6	M12x50
	Lock nut Schlossmutter	9-1112	6	M12 nyloc

Reverse wheel

Rückrad



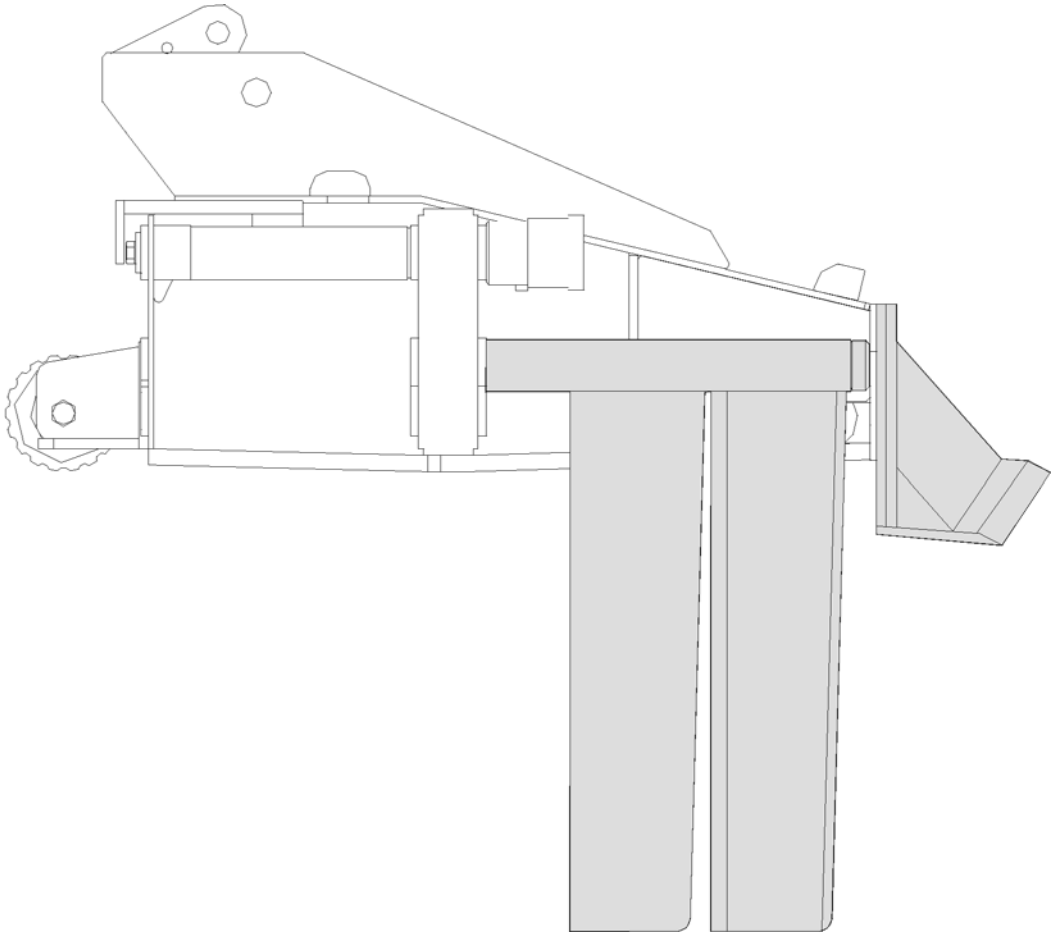
Reverse wheel

Rückrad

Item Ref	Description Benennung	Order no Bestellungsnr.	pcs Men	Notes Anmerkung
	Reverse wheel Rückrad	20-10210	1	Compl. Vollst. Lubricated Early models K100/150
	Reverse wheel Rückrad	20-10231	1	Compl. Vollst. Lubricated Later models K100/150
1	Frame Rahmen	20-10216	1	L=130
2	Grease nipple Schmiernippel	9-2800	1	R1/8"
3	Spacer ring Zwischenring	20-10215	2	
4	Bearing Lager	8-3100-06	2	72/30-19 (6306 2RS)
5	Shaft Achse	20-10217	1	
6	Shaft Achse	20-10211	1	
7	Nut Mutter	9-1116	1	M16 nyloc
	Lock washer Sicherungsscheibe	9-1316	2	M16 Nordlock
8	Reverse wheel Rückrad	20-10207	1	L=130
9	Frame Rahmen	20-10230	1	
10	Shaft Achse	20-10227	1	
11	Shaft Achse	20-10228	1	
12	Reverse wheel Rückrad	20-10229	1	L=106
13	Allen screw Inbusschraube	9-0212-35	6	M12x35
14	Lock washer Sicherungsscheibe	9-1312	6	M12 Nordlock
15	Lock nut Schlossmutter	9-1112	6	M12 nyloc

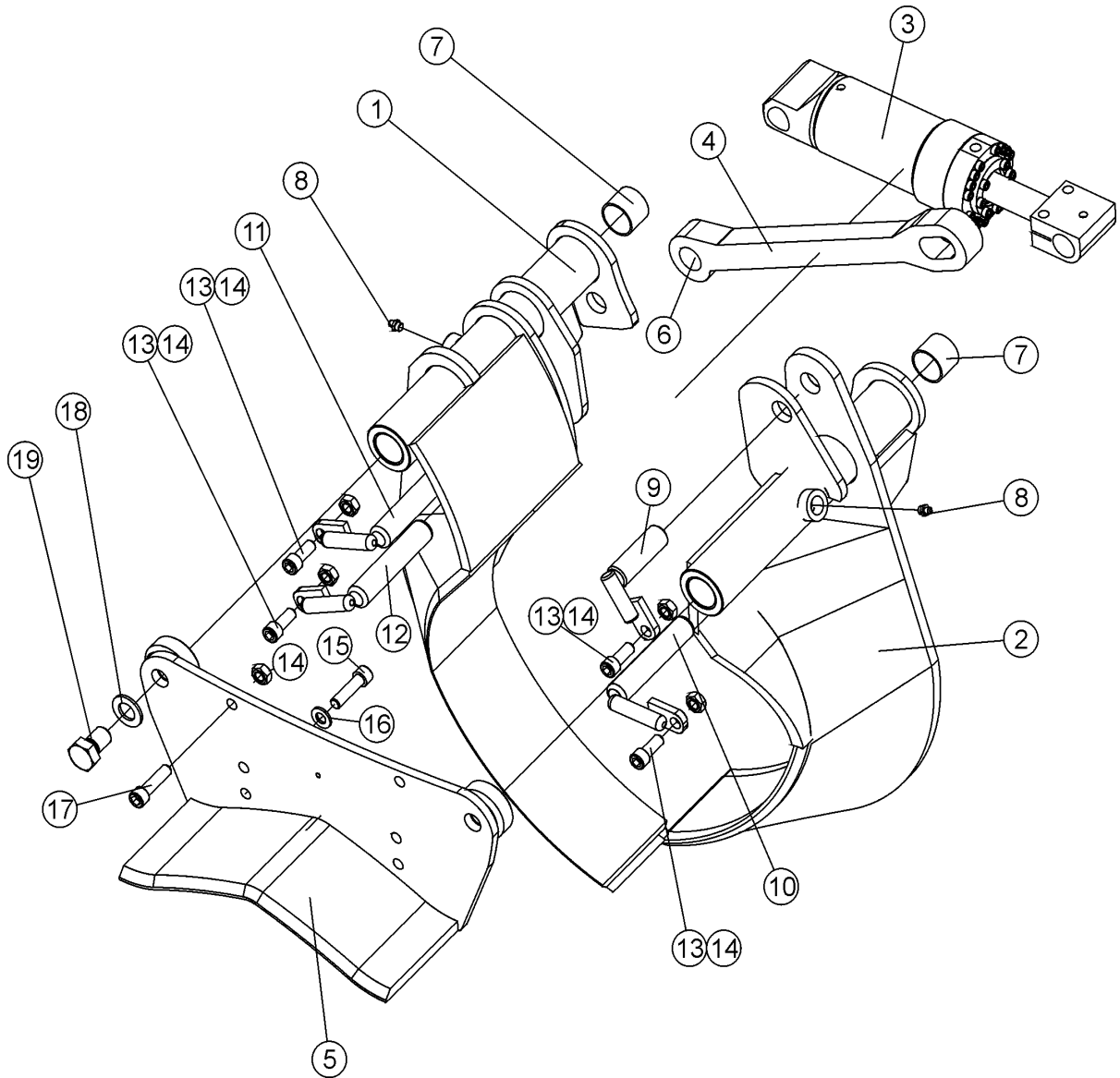
Delimiting knives

Entastungsmesser



Delimiting knives

Entastungsmesser



Delimbing knives

Entastungsmesser

Item Ref	Description Benennung	Order no Bestellungsnr.	pcs Men	Notes Anmerkung	
1	Delimbing knife Replacement insert	Entastungsmesser Wiedereinbaueinsatz	2-3003-2 25-15046	1 1	NS s=6
2	Delimbing knife Replacement insert	Entastungsmesser Wiedereinbaueinsatz	2-3002-2 25-15045	1 1	SS s=6
3	Cylinder,delimbing knives Zylinder,entastungsmesser		3-4010-1	1	
4	Balancing rod Balanzierstange		3-4044-1	1	
5	Delimbing knife, fixed Entastungsmesser, bewegungslos		3-3022-1	1	
6	Bushing Buchse		8-5025-2	1	WB802 ø25/28-30
7	Bushing Buchse		8-5035-03	8	WB802 ø35/39-30
8	Grease nipple Schmiernippel		9-2800	X	R1/8"
9	Pin Stift		4-4092-1	1	ø 25 I-65 C/C65 Balancing rod Balanzierstange
10	Cylinder pin Zylinderstift		4-4091	1	ø25-113 C/C80 Cylinder stem side Seite des Zylinderstammes
11	Cylinder pin Zylinderstift		4-4091-11	1	ø25-242 C/C80 Cylinder bottom side Seite des Zylinderbodens
12	Pin Stift		4-3092-31	1	SS ø25-145 C/C80 Balancing rod Balanzierstange
13	Allen screw Inbusschraube		9-0212-3	4	M12x30
14	Lock nut Schlossmutter		9-1112	6	M12 nyloc
15	Allen screw Inbusschraube		9-0212-35	4	M12x35
16	Lock washer Sicherungsscheibe		9-1312	4	M12 Nordlock
17	Allen screw Inbusschraube		9-0212-35	1	M12x35 SS
	Allen screw Inbusschraube		9-0212-45	1	M12x45 NS
18	Lock washer Sicherungsscheibe		9-1320	2	M20 Nordlock
19	Screw, hex Sechskantschraube		9-0120-5	2	M20x1,5x50

X = Order as required

NS = Not saw side

SS = Saw side

Ordnung, wie angefordert

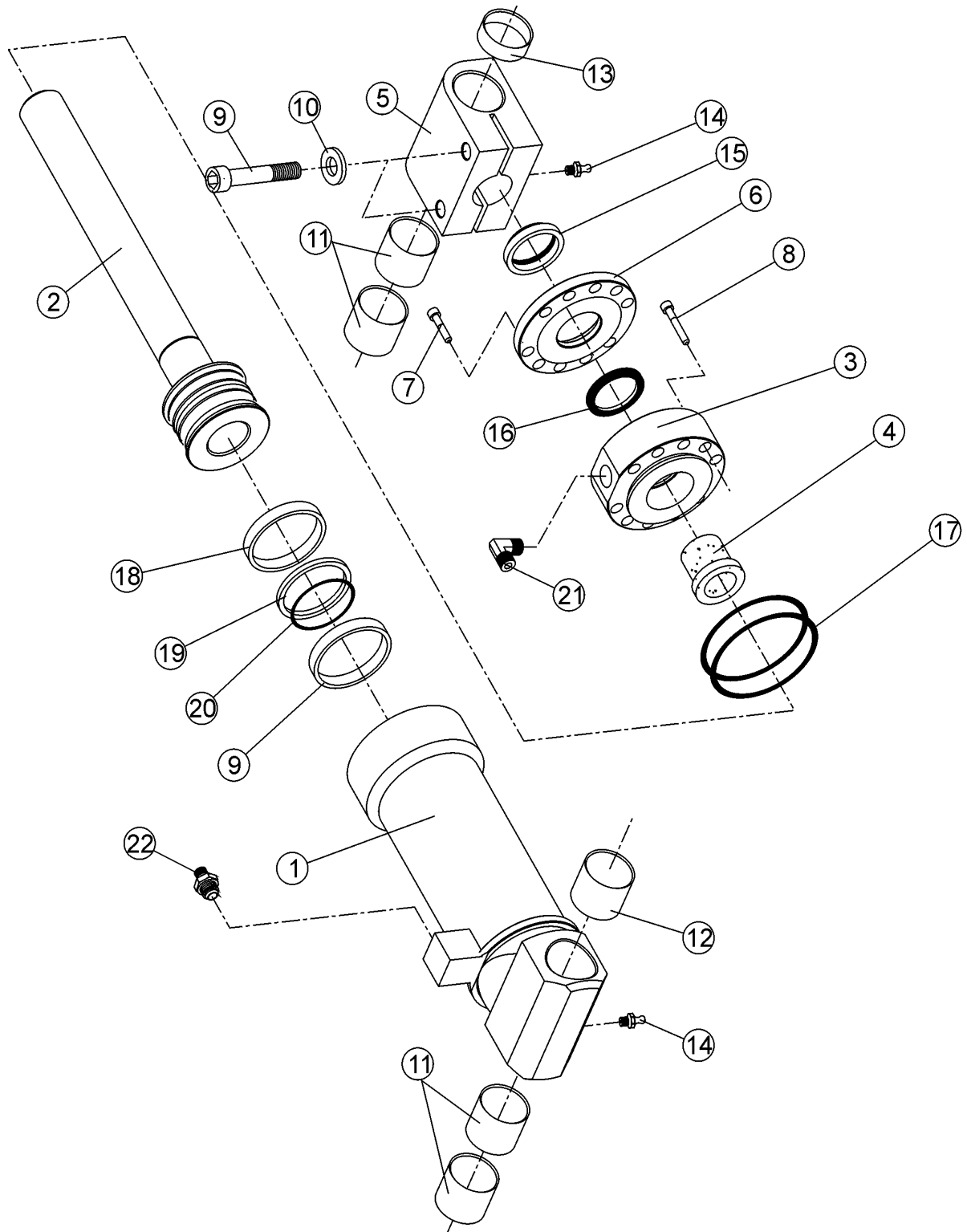
Nicht Sägeseite

Sägeseite

Inform manufacturing number when ordering**Informieren Sie Produktion Zahl mit, wenn Sie Ersatzteile bestellen**

Cylinder, delimiting knives

Zylinder, entastungsmesser



Cylinder,delimbing knives

Zylinder,entastungsmesser

Item Ref	Description Benennung		Order no Bestellungsnr.	pcs Men	Notes Anmerkung
	Cylinder,compl.	Zylinder,vollst.	3-4010-1	1	Ø70
	Seal kit	Dichtssatz	9-2170-30	1	Parts marked with * are included to the seal kit
1	Cylinder barrel	Laufbuchse	3-3011-2	1	
2	Piston and stem	Kolbe und stange	3-4012-2	1	
3	Guide sleeve	Führungshülse	3-3011-4	1	
4	Sliding sleeve	Gleithülse	3-3099-3	1	
5	Stem eye	Armöse	3-2101-3	1	
6	Support ring	Stützring	3-4014-2	1	
7	Allen screw	Inbusschraube	9-0206-2	7	M6x20
8	Allen screw	Inbusschraube	9-0206-45	16	M6x45
9	Allen screw	Inbusschraube	9-0210-4	2	M10x40 12.9
10	Lock washer	Sicherungsscheibe	9-1310	2	M10 Nordlock
11	Bushing	Buchse	8-5025-1	4	WB802 ø25/28-25
12	Bushing	Buchse	9-5025-2	1	WB802 ø25/28-30
13	Bushing	Buchse	8-5025-0	1	WB802 ø25/28-15
14	Grease nipple	Schmiernippel	9-2800	X	1/8"
* 15	Wiper ring	Reinigender Ring	9-2530	1	30-40-10/7
* 16	Stem seal Kolbenstangendichtung		9-2330	1	30-40-10
* 17	O-ring	O-ring	9-2060	2	60x2,6
* 18	Slide ring	Gleitring	9-2407-31	2	
* 19	Piston seal	Kolbendichtung	9-2280	1	Shamban 4,2*66/70
* 20	O-ring	O-ring	9-2058	1	58x3,5
21	Angle nipple	Winkelnippel	8-9715-12	1	R3/8"-3/4"UNF
22	Double nipple	Doppelnippel	8-9710-12	1	R3/8"-3/4"UNF

X = Order as required

NS = Not saw side

SS = Saw side

Ordnung, wie angefordert

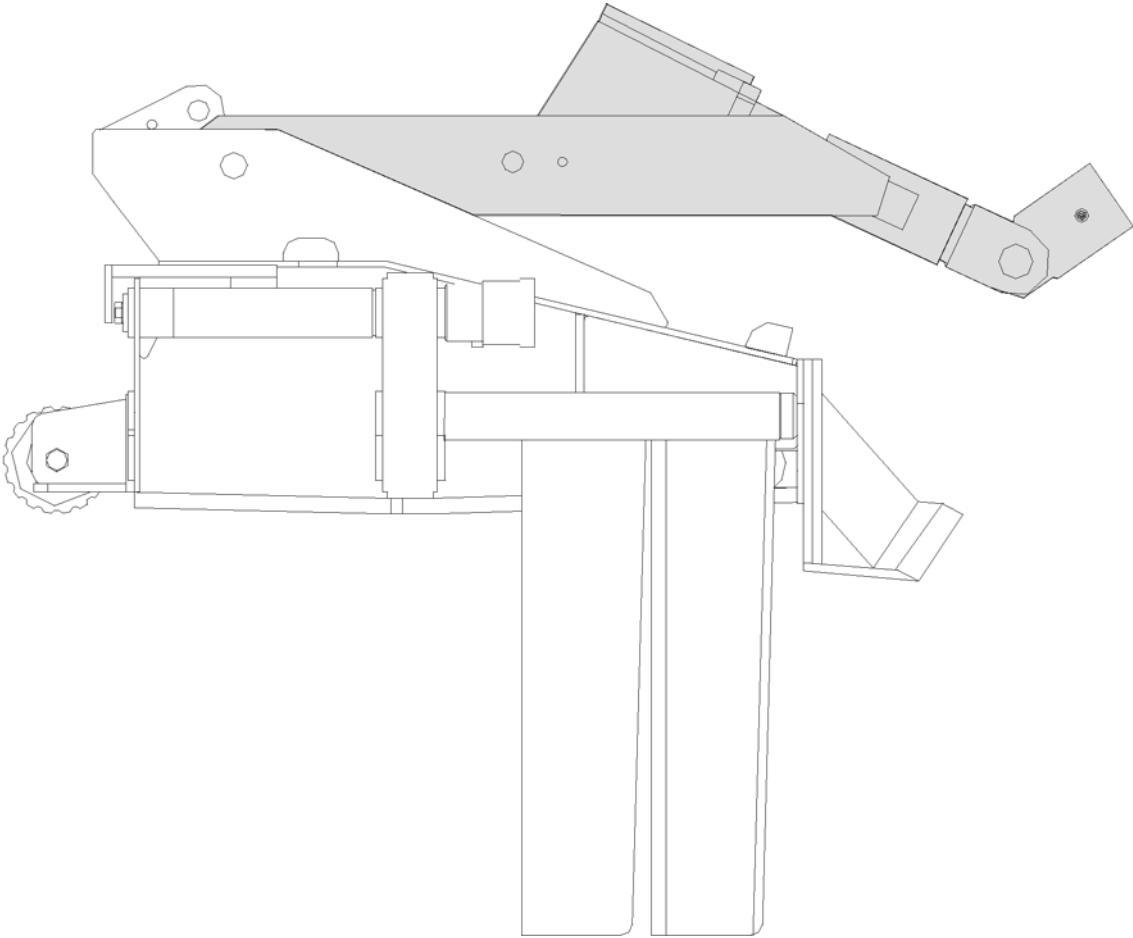
Nicht Sägeseite

Sägeseite

Inform manufacturing number when ordering**Informieren Sie Produktion Zahl mit, wenn Sie Ersatzteile bestellen**

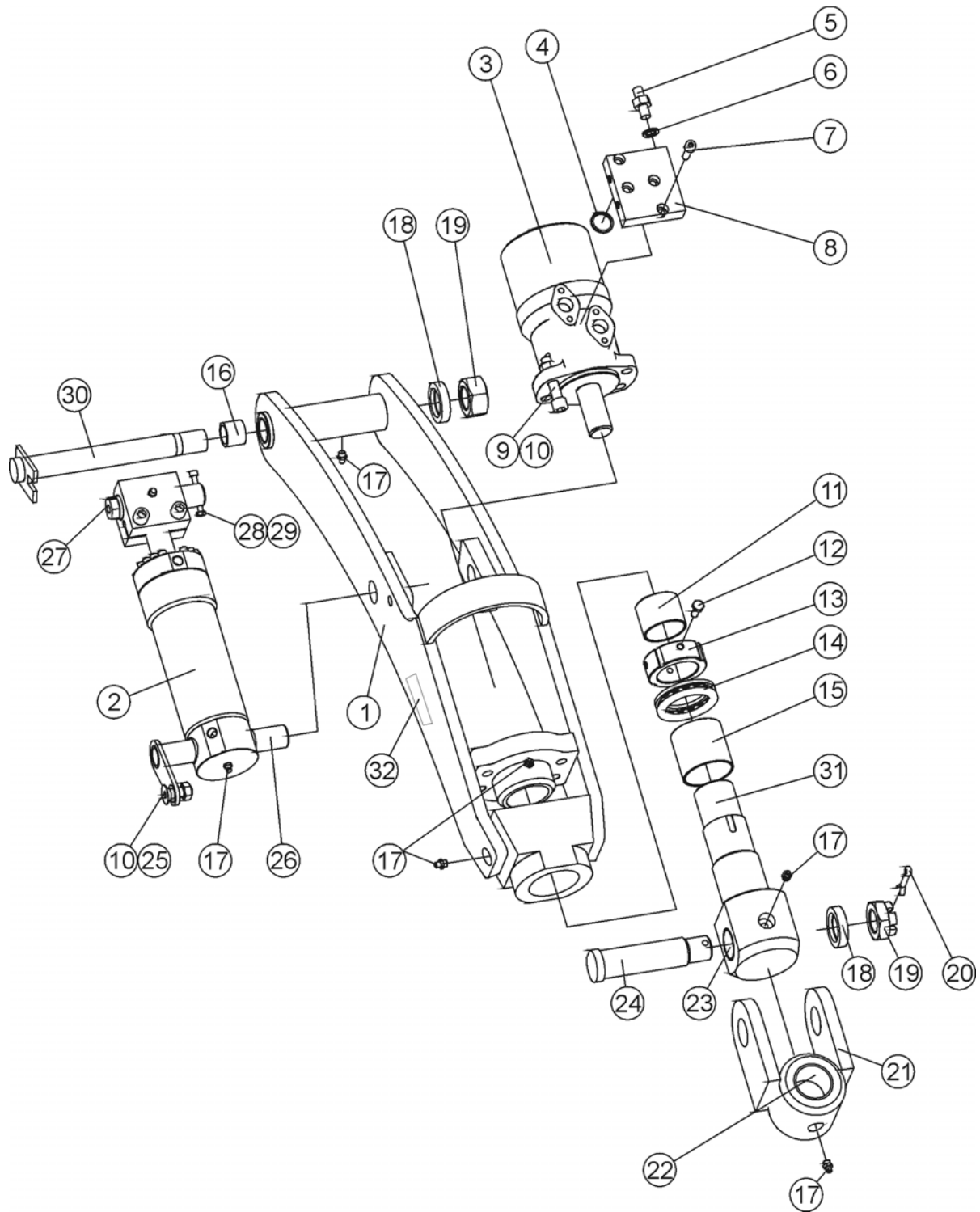
Tilt

Tilt



Tilt

Tilt



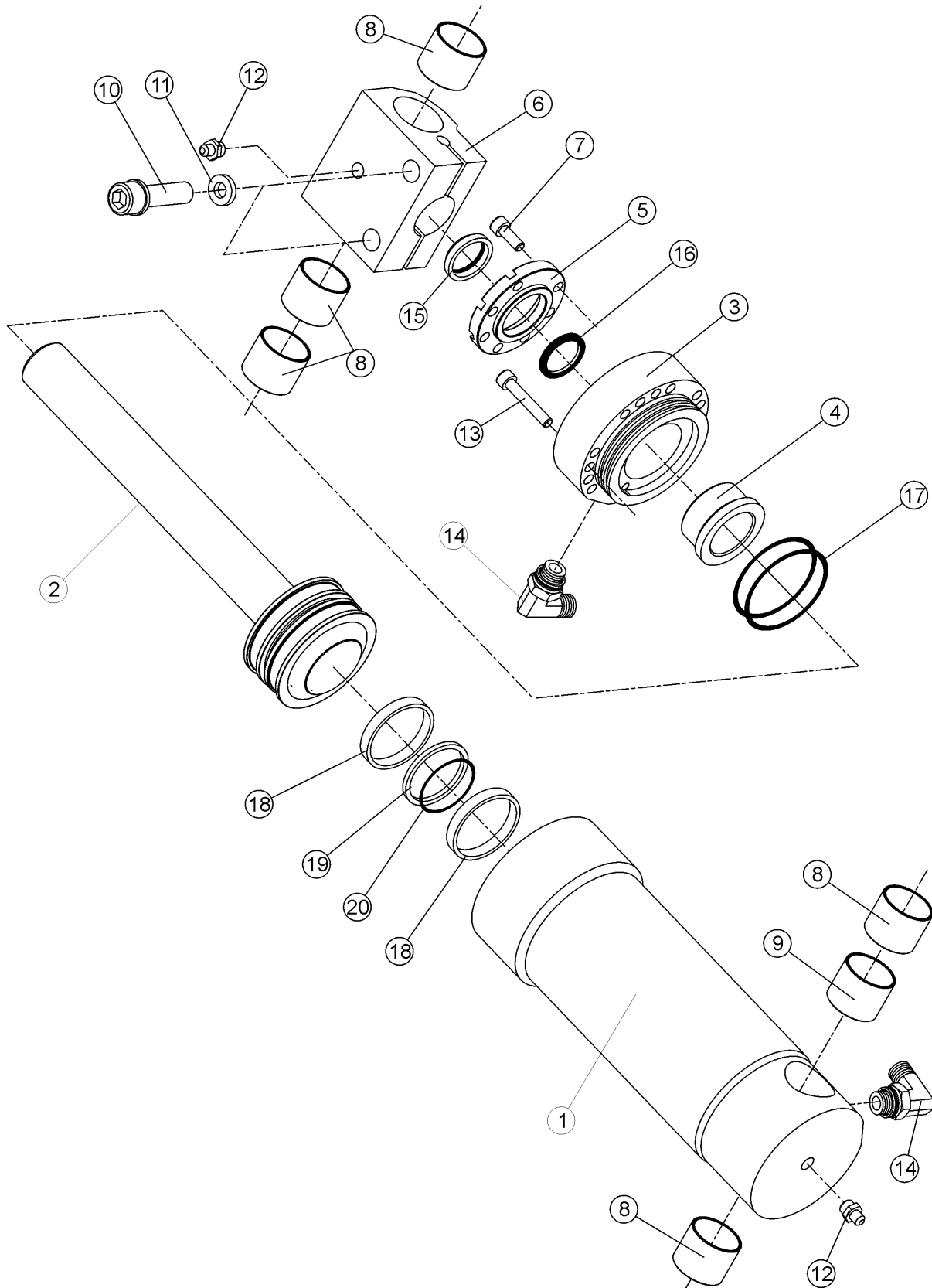
Tilt

Tilt

Item Ref	Description Benennung	Order no Bestellungsnr.	pcs Men	Notes Anmerkung	
1	Frame	Rahmen	25-95013	1	
2	Tilt cylinder	Tiltzylinder	25-25013	1	See page 32
3	Hydr.motor	Hydr. Motor	8-9014-0B	1	OMH400 splined shaft
	Hydr.motor	Hydr. Motor	8-9014-0K	1	OMH400 conical shaft
4	O-ring	O-ring	9-2022	2	OR 22x2,6
5	Double nipple	Doppelnippel	8-9500-10	2	R 1/4"-1/4"
	Double nipple	Doppelnippel	8-9501-13	2	R 1/4"-9/16"
6	Seal, USIT	Dichtung, USIT	9-1914-20	2	R 1/4" 08-USIT-04
7	Allen screw	Inbusschraube	9-0208-25	4	M8x25
8	Adapter	Adapter	25-75010	1	for hoses
9	Screw, hex	Sechskantschraube	9-0212-55	4	M12x55
10	Lock nut	Schlossmutter	9-1112	4	M12 nyloc
11	Bushing	Buchse	8-5050-3	1	BRM 80 ø50/55-45
12	Retaining screw	Sicherungsschraube	9-0208-15K	2	M8*15ø2mm hole+ wire
13	Axle nut	Achsmutter	30-20003	1	
14	Thrust bearing	Drucklager	8-3211	1	ZKL51111 ø55
15	Bushing	Buchse	8-5060-1	1	WB 800 ø60/65-60
16	Bushing	Buchse	8-5028-2	4	WB 802 ø28/31-30
17	Grease nipple	Schmiernippel	9-2800	2	R1/8"
18	Washer	Scheibe	3-4107-11	1	ø 30/36/50-5/5
19	Crown nut	Splintmutter	9-1130-2	1	M30x3,5
20	Split pin	Splint	9-1806-6	1	ø 6x60
21	Bracket	Bracket	20-20032	1	Ø45 L80 C-C100
	Bracket	Bracket	20-20203	1	Ø45 L100 C-C100
	Bracket	Bracket	20-20233	1	Ø45 L80 C-C150
	Bracket	Bracket	25-20210	1	Ø45 L100 C-C150
22	Bushing	Buchse	8-5045	2	WB802 ø 45/50-40
23	Bushing	Buchse	8-5035-1	2	WB802 ø 35/39-40
24	Shaft	Achse	3-4107-2	1	Ø35 L=155 M30x35
25	Countersunk screw	Senkschraube	9-0312-4	1	M12x40
26	Cylinder pin	Zylinderstift	25-20029	1	ø28 L=168 C-C=65
	Cylinder pin	Zylinderstift	25-20228	1	ø28 L=175 C-C=65
27	Cylinder pin	Zylinderstift	25-20022	1	ø28 L=125 M12 / lower end
28	Allen screw	Inbusschraube	9-0206-6	1	M6x60
29	Lock nut	Schlossmutter	9-1106	1	M6 nyloc
30	Pin	Stift	20-20001	1	ø 35, L=260
31	Shaft	Achse	20-20030	1	uritettu / splined
32	Stopper	Stopper	25-20203	2	

Tilt cylinder

Tiltzylinder



Tilt cylinder

Tiltzylinder

Item Ref	Description Benennung	Order no Bestellungsnr.	pcs Men	Notes Anmerkung	
	Cylinder Zylinder	25-25013	1	Compl. Vollst. Ø70	
	Seal kit Dichtssatz	9-2170-30	1	Parts marked with * are included to the seal kit	
1	Cylinder barrel Laufbuchse	25-25015	1	Ø70	
2	Piston and stem Kolbe und stange	25-25014	1	Ø70	
3	Guide sleeve Führungshülse	3-4092	1	Ø70 R1/4" L38	
4	Sliding sleeve Gleithülse	3-5099-3	1	Ø45/30-22	
5	Support ring Stützring	3-5100-5	1		
6	Stem eye Armöse	20-25004	1	pins Ø28	
7	Countersunk screw Senkschraube	9-0306-25	x	M6x25	
8	Bushing Buchse	8-5028-1	5	WB802 Ø28/31-25	
9	Bushing Buchse	8-5028-2	1	WB802 Ø28/31-30	
10	Allen screw Inbusschraube	9-0212-45	2	M12x45	
11	Lock washer Sicherungsscheibe	9-1312	2	M12 Nordlock	
12	Grease nipple Schmiernippel	9-2800	2	R1/8"	
13	Countersunk screw Senkschraube	9-0306-45	x	M6x45	
14	Angle nipple Winkelnippel	8-9715-10	1	R1/4"-9/16" 90°	
* 15	Wiper ring Reinigender Ring	9-2530	1	30-40-10/7	
* 16	Stem seal tung	Kolbenstangendich-	9-2330	1	30-40*10
* 17	O-ring	O-ring	9-2060	2	OR 60*2,6
* 18	Slide ring	Gleitring	9-2407-3	2	2,5x7,7x210
* 19	Piston seal	Kolbendichtung	9-2280	1	Shamban 4,2*66/70
* 20	O-ring	O-ring	9-2058	1	OR 58,0x3,5

X = Order as required

NS = Not saw side

SS = Saw side

Ordnung, wie angefordert

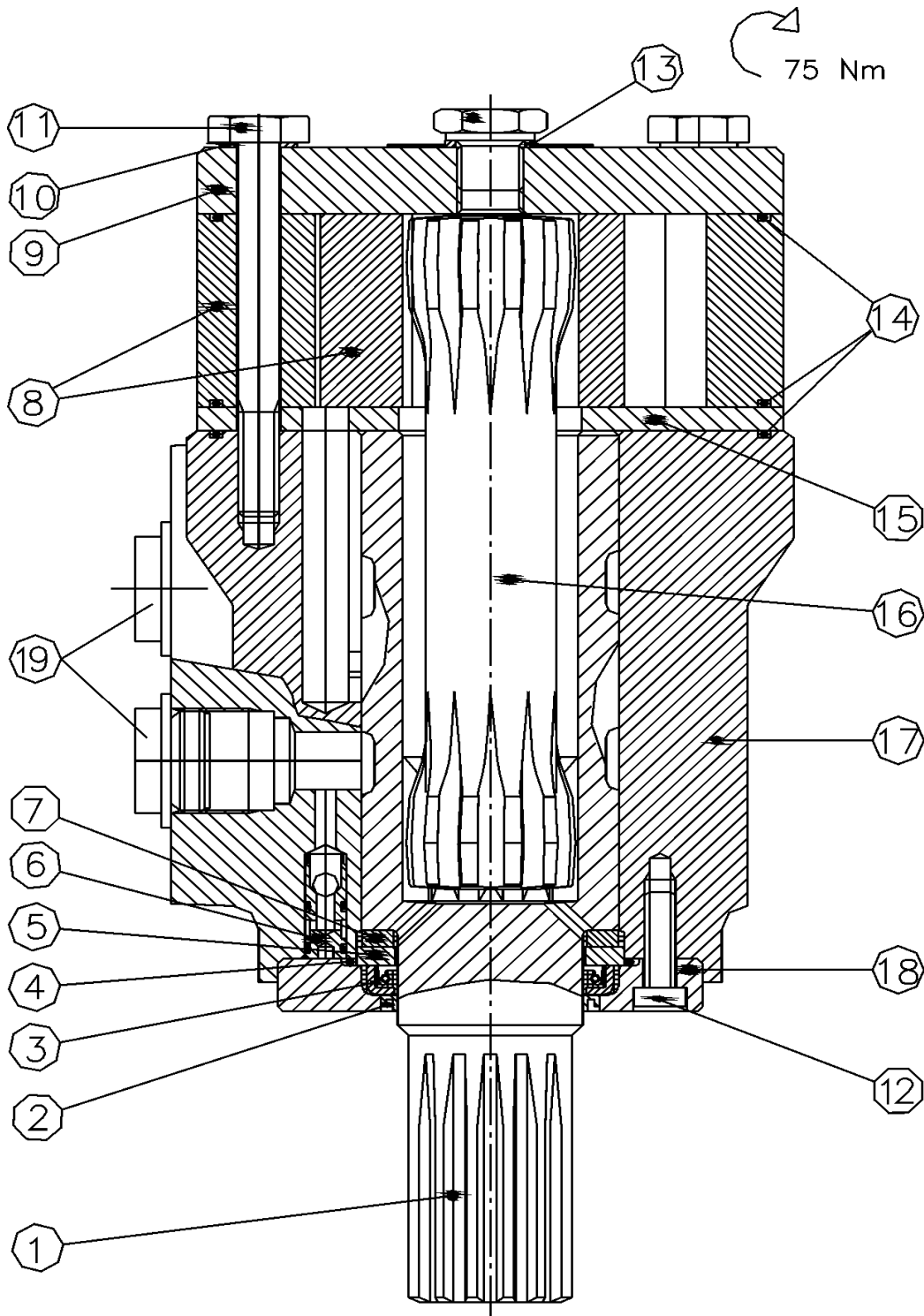
Nicht Sägeseite

Sägeseite

Inform manufacturing number when ordering**Informieren Sie Produktion Zahl mit, wenn Sie Ersatzteile bestellen**

Hydr.motor OMH 400/500

Hydr. Motor OMH 400/500



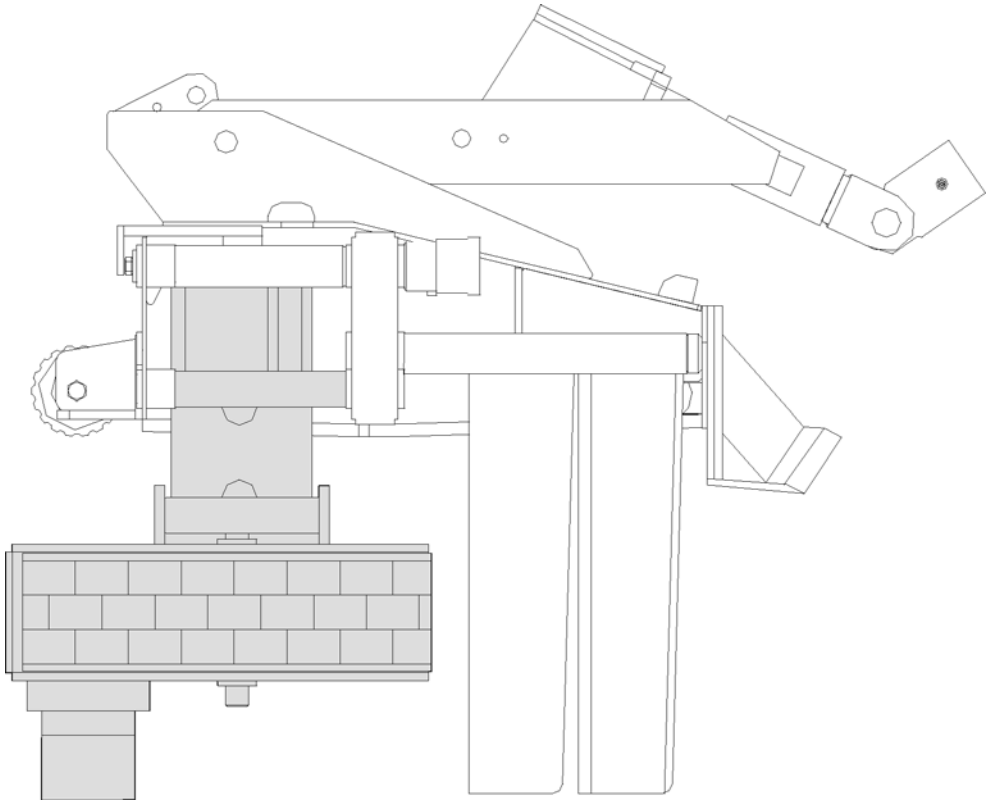
Hydr.motor OMH 400/500

Hydr. Motor OMH 400/500

Item Ref	Description Benennung	Order no Bestellungsnr.	pcs Men	Notes Anmerkung
	Hydr.motor Hydr. Motor	8-9014-0B	1	Danfoss OMH 400
	Hydr.motor Hydr. Motor	8-9015-0B	1	Danfoss OMH 500
	Seal kit Dichtssatz	8-9014-5	1	Includes parts ref 2,3,4,14 Enthaltet Stück Nr. 2,3,4,14
1	Drive shaft Antriebsachse	8-9014-3	1	(151H0324) 5/4" groove Valve plate Ventilplatte
* 2	Dust seal Staubdichtung	8-9014-53	1	36x42-3.5
* 3	Shaft seal Öldichtung	8-9014-55	1	38x48-5,5
* 4	O-ring O-ring	9-2053-20	1	OR 53x2
5	Support ring Stützring	8-9014-4	1	(981x9224)
6	Needle bearing Nadellager	8-9014-7	1	(981x9223)
7	Check valve Richtungsventil	8-9014-8	2	(151-1076)
8	Gear set Zahnradsatz	8-9014-9	1	(151H1256) OMH 400
	Gear set Zahnradsatz	8-9015-9	1	(151H1257) OMH 500
9	End plate Endplatte	8-9014-10	1	(151H0310)
10	Washer Scheibe	8-9014-14	7	10,2*14,9-1mm (684x2152)
11	Screw, hex Sechskantschraube	8-9014-17	7	12.9/M10x1,5x90,tighten 75Nm OMH 400
	Screw, hex Sechskantschraube	8-9015-18	7	12.9/M10x1,5x100,tighten 75Nm OMH 500
12	Allen screw Inbusschraube	9-0206-17	6	M6x16 (681x1989)
13	Washer Scheibe	8-9014-15	1	13,5*17,5-1,5 (684x2120)
* 14	O-ring O-ring	633B1807	3	OR 105*2
15	Channel plate Kanalblech	8-9014-11	1	(151H0305)
16	Cardan axle Gelenkwelle	8-9014-6	1	(151H0341) OMH 400
	Cardan axle Gelenkwelle	8-9015-6	1	(151H0342) OMH 500
17	Bearing housing Lagergehäuse	8-9014-12	1	(151H0317)
18	Flange Flansch	8-9014-16	1	(151H0301)
19	Banjo nipple Banjonippel	8-9745-13	2	1/4"
	Reducing nipple Reduzierstück	8-9515-15	2	1/2"-1/4"
	Seal, USIT Dichtung, USIT	9-1914-20	2	R 1/4" 08-USIT-04
	Alternatively Alternative			
19	O-ring O-ring	9-2022	2	OR 22x2,6
	Double nipple Doppelnippel	8-9500-10	2	R 1/4"-1/4"
	Double nipple Doppelnippel	8-9501-13	2	R 1/4"-9/16"
	Seal, USIT Dichtung, USIT	9-1914-20	2	R 1/4" 08-USIT-04
	Allen screw Inbusschraube	9-0208-25	4	M8x25
	Adapter Adapter	25-75010	1	for hoses

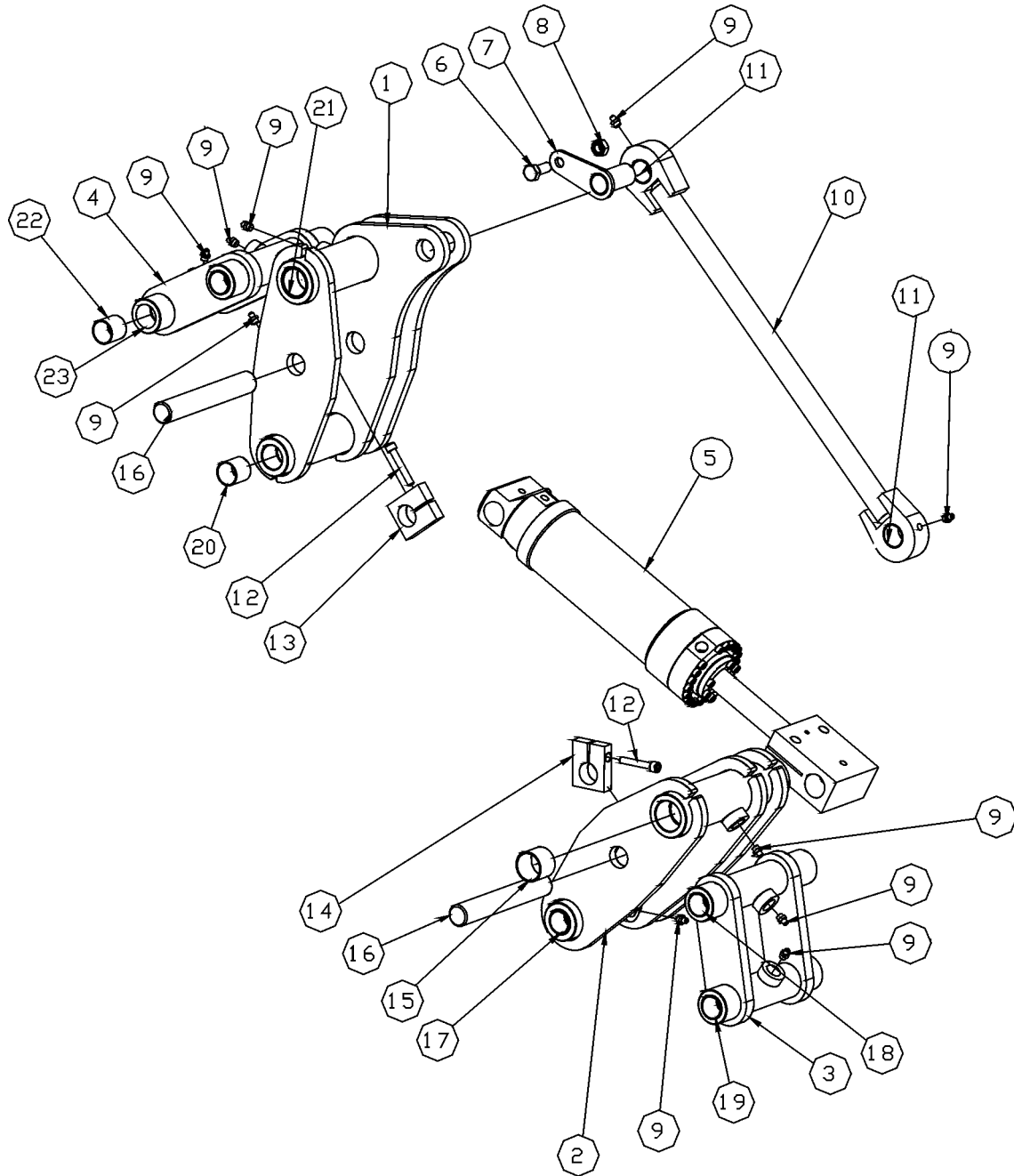
Tower and tracks

Turm und Raupen



Tower and linkages

Turm und Gestänge



Tower and linkages

Turm und Gestänge

Item Ref	Description Benennung		Order no Bestellungsnr.	Pcs Men	Notes Anmerkung
1	Linkage, big	Gestänge, groß	25-30035	1	NS
2	Linkage, big	Gestänge, groß	25-30036	1	SS
3	Linkage, small	Gestänge, klein	25-30213	1	SS
4	Linkage, small	Gestänge, klein	25-30214	1	NS
5	Track cylinder	Raupenzylinder	3-3013-1	1	
6	Screw, hex	Sechskantschraube	9-0010-3	1	M10x30
7	Pin	Stift	4-4091-8	1	ø28 L=60 CC=55 Balancing rod Balanzierstange
8	Lock nut	Schlossmutter	9-1110	1	M10 nyloc
9	Grease nipple	Schmiernippel	9-2800	10	R1/8"
10	Balancing rod	Balanzierstange	25-95024	1	
11	Bushing	Buchse	8-5028-2	X	NS WB802 29/31-30
12	Allen screw	Inbusschraube	9-0210-5	2	M10x50
13	Locking plate	Sicherungsplatte	4-3002	1	NS
14	Locking plate	Sicherungsplatte	4-3002-1	1	SS
15	Bushing	Buchse	8-5035-03	X	NS WB802 35/39-30
16	Cylinder pin	Zylinderstift	9-2829-5	2	ø28 L=205 M12
17	Bushing	Buchse	8-5028-2	X	NS WB802 29/31-30
18	Bushing	Buchse	8-5028-2	X	NS WB802 29/31-30
19	Bushing	Buchse	8-5028-2	X	NS WB802 29/31-30
20	Bushing	Buchse	8-5028-2	X	NS WB802 29/31-30
21	Bushing	Buchse	8-5035-03	X	NS WB802 35/39-30
22	Bushing	Buchse	8-5028-2	X	NS WB802 29/31-30
23	Bushing	Buchse	8-5028-2	X	NS WB802 29/31-30

X = Order as required

Ordnung, wie angefordert

NS = Not saw side

Nicht Sägeseite

SS = Saw side

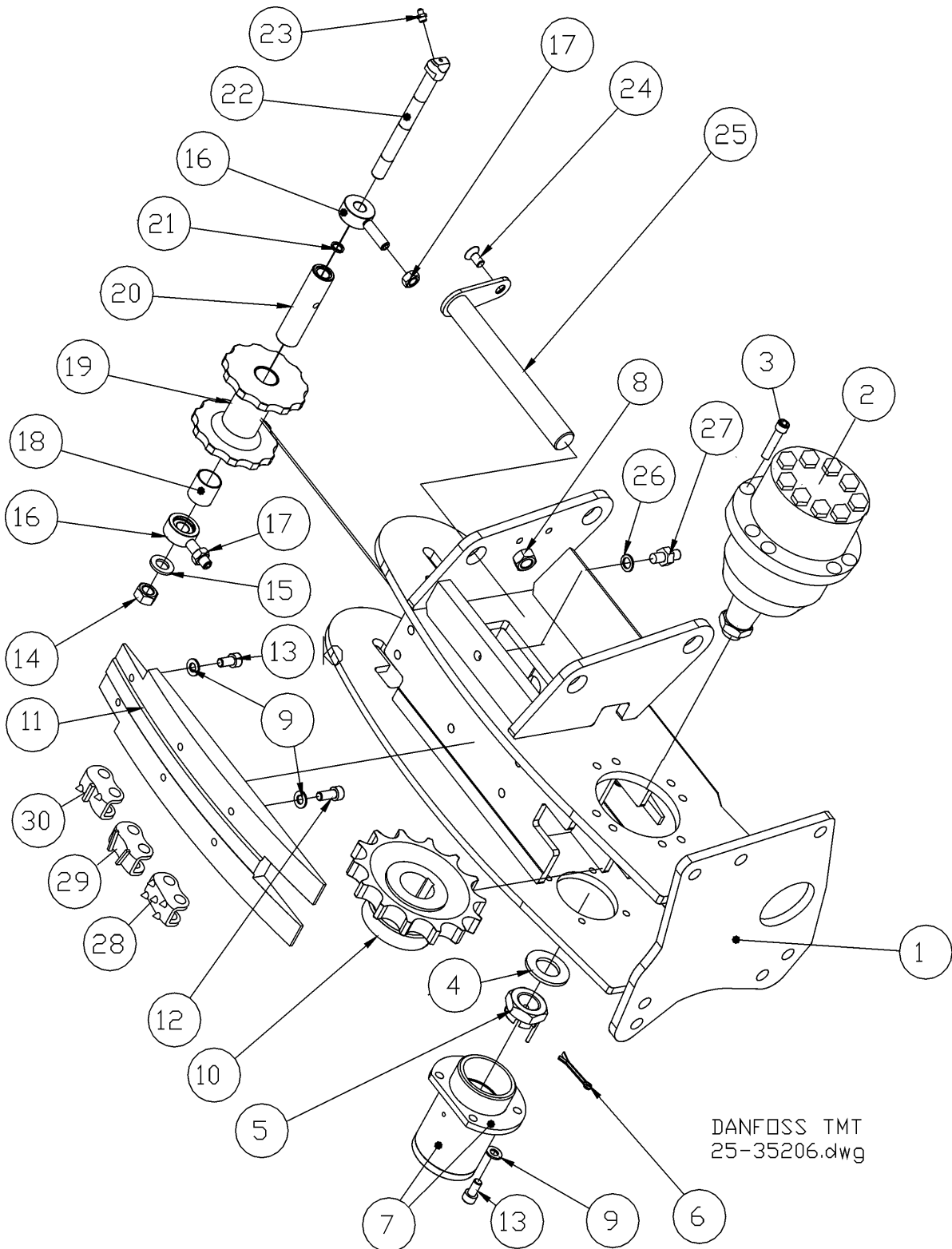
Sägeseite

Inform manufacturing number when ordering

Informieren Sie Produktion Zahl mit, wenn Sie Ersatzteile bestellen

Track housing SS

Raupen SS



Track housing SS

Raupen SS

Item Ref	Description Benennung		Order no Bestellungsnr.	Pcs Men	Notes Anmerkung
1	Track housing	Antriebskettengehäuse	25-95022	1	Poclain SS
	Track housing	Antriebskettengehäuse	-	1	Danfoss SS
2	Hydr.motor	Hydr. Motor	8-9025-2		Poclain 172cc
	Hydr.motor	Hydr. Motor	8-9025-4		Poclain 213cc
	Hydr.motor	Hydr. Motor	8-9025-3		Poclain 213cc /R
	Hydr.motor	Hydr. Motor	8-9025-4A		Poclain 255cc
	Hydr.motor	Hydr. Motor	8-9025		Poclain 255cc
	Hydr.motor	Hydr. Motor	8-9025-7		Poclain 255cc
	Hydr.motor	Hydr. Motor	8-8970	1	Danfoss TMT 250
	Hydr.motor	Hydr. Motor	8-8980	1	Danfoss TMT 315
	3	Allen screw	Inbusschraube	9-0212-3	8
4	Washer	Scheibe	8-9004-2	1	ø31/56x4 684x2532 OMT
5	Special nut	Spezialmutter	3-5115-13	1	OMT with pin
6	Cotter pin	Splint	9-1806-63	1	6x63
7	Housing	Gehäuse	25-95032	1	SS / NS Track measuring system Längenausmass Color marking Farbmarkierung
	Housing	Gehäuse	25-95031	1	SS / NS Track measuring system Längenausmass
8	Nut	Mutter	9-1010	2	M10 fixed with glue
9	Lock washer	Sicherungsscheibe	9-1310	10	M10 Nordlock
10	Drive gear	Antriebsritzel	25-35085	1	Poclain
	Drive gear	Antriebsritzel	25-95203	1	Danfoss
11	Wear pad	Tragendplatte	25-35092	1	R=1000 hardened (422*105*30)
12	Allen screw		9-0210-3	4	M10x30
	Inbusschraube				
13	Allen screw	Inbusschraube	9-0210-2	2	M10x20
14	Lock nut	Schlossmutter	9-1116	1	M16 nyloc
15	Lock washer	Sicherungsscheibe	9-1316	1	M16 nordlock (wide)

X = Order as required

Ordnung, wie angefordert

NS = Not saw side

Nicht Sägeseite

SS = Saw side

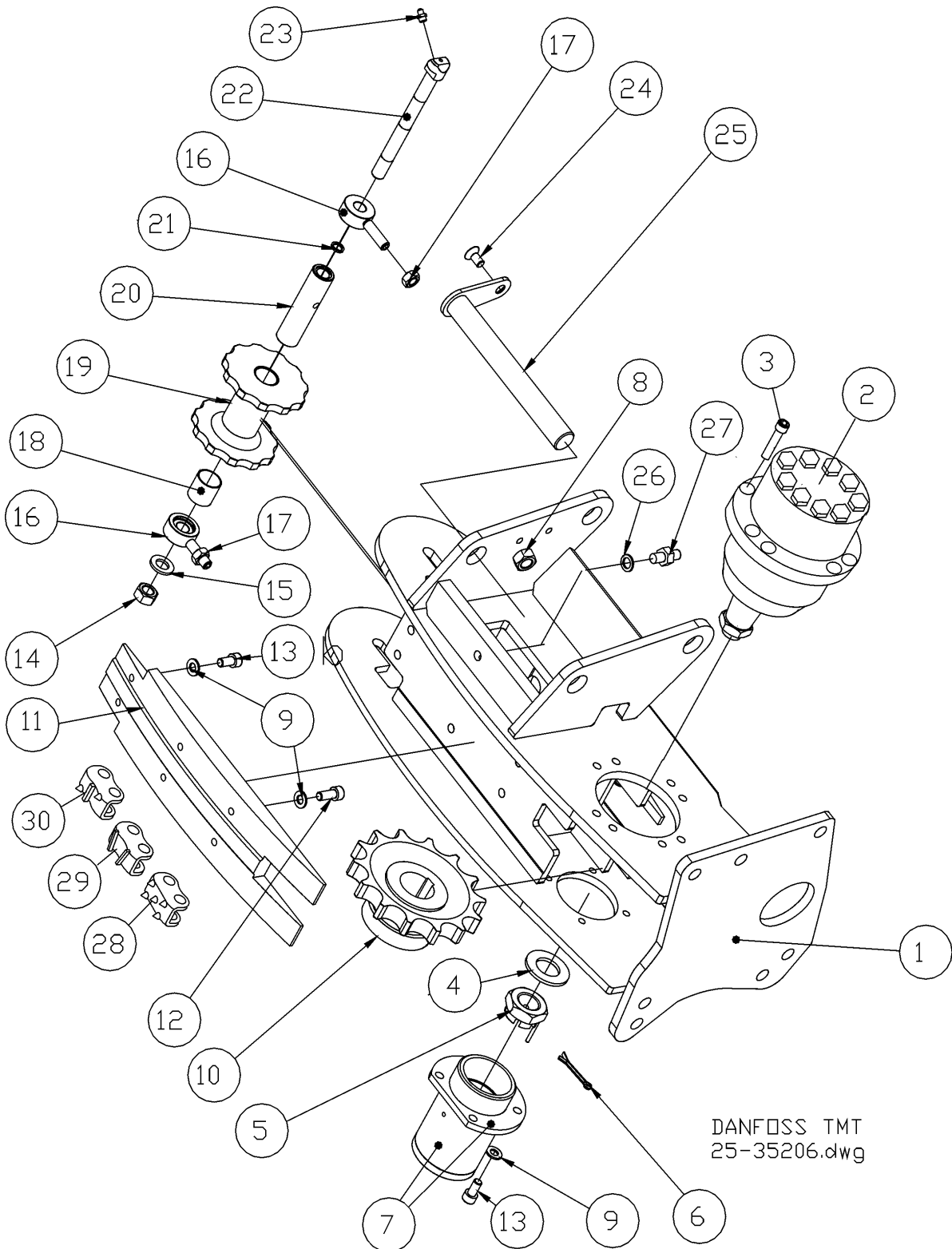
Sägeseite

Inform manufacturing number when ordering

Informieren Sie Produktion Zahl mit, wenn Sie Ersatzteile bestellen

Track housing SS

Raupen SS



DANFOSS TMT
25-35206.dwg

Track housing SS

Raupen SS

Item Ref	Description Benennung		Order no Bestellungsnr.	Pcs Men	Notes Anmerkung
16	Locking device Schloßanlage		4-2030	2	ø16/40 s=17,5 screw M12x70
17	Nut Mutter		9-1012	2	M12
18	Bushing Buchse		8-5028-2	2	WB802 28/31-30
19	Chain idler Umleitungsrolle		25-35080	1	For ø35 roll ø110 L=100
20	Bush Hülse		4-2028	1	ø16/28 L=109
21	O-ring O-ring		9-2016-25	2	ø16x2,5
22	Shaft Achse		4-2029	1	ø16 L=188
23	Grease nipple Schmiernippel		9-2800	X	R1/8"
24	Countersunk screw Senkschraube		9-0310-25	2	M10x25
25	Attachment pin Haltestoß		20-35082	2	ø28x239 cc65 M12 s=5
26	Seal, USIT Dichtung, USIT		9-1914-20	1	R1/4"
27	Double nipple Doppelnippel		8-9500-10	1	R1/4"-R1/4"
	Double nipple Doppelnippel		8-9710-10	1	R1/4"-9/16" UNF
28	Track Raupen		25-95204	1	17 side plates, 5xconical spine
29	Track Raupen		25-95025	1	17 side plates, 2 flat spines
30	Track Raupen		25-95202	1	17 side plates conical-flat-conical spines
	Track Raupen		25-95034	1	17 side plates, Canada spine

X = Order as required

NS = Not saw side

SS = Saw side

Ordnung, wie angefordert

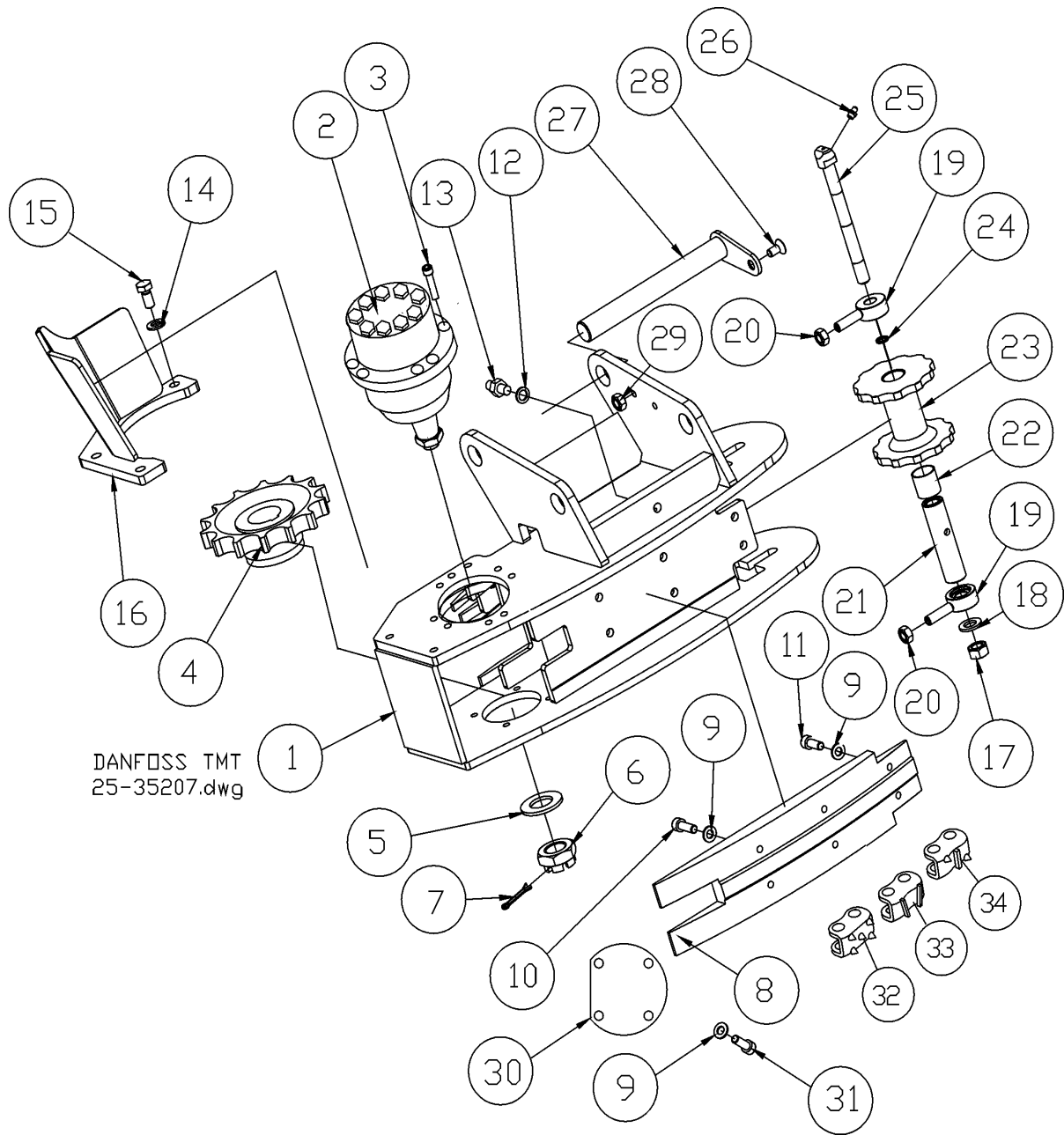
Nicht Sägeseite

Sägeseite

Inform manufacturing number when ordering**Informieren Sie Produktion Zahl mit, wenn Sie Ersatzteile bestellen**

Track housing NS

Raupen NS



DANFOSS TMT
25-35207.dwg

Track housing NS

Raupen NS

Item Ref	Description Benennung		Order no Bestellungsnr.	Pcs Men	Notes Anmerkung
1	Track housing	Antriebskettengehäuse	25-95021	1	Poclain
	Track housing	Antriebskettengehäuse	-	1	Danfoss
2	Hydr.motor	Hydr. Motor	8-9025-2		Poclain 172cc
	Hydr.motor	Hydr. Motor	8-9025-4		Poclain 213cc
	Hydr.motor	Hydr. Motor	8-9025-3		Poclain 213cc /R
	Hydr.motor	Hydr. Motor	8-9025-4A		Poclain 255cc
	Hydr.motor	Hydr. Motor	8-9025		Poclain 255cc
	Hydr.motor	Hydr. Motor	8-9025-7		Poclain 255cc
	Hydr.motor	Hydr. Motor	8-8970	1	Danfoss TMT 250
	Hydr.motor	Hydr. Motor	8-8980	1	Danfoss TMT 315
3	Allen screw	Inbusschraube	9-0212-3	8	M12x30
4	Drive gear	Ritzel	25-95203	1	Danfoss Z=14
5	Washer	Scheibe	8-9004-2	1	OMT ø34/56-4
6	Nut	Mutter	8-9004-1	1	OMT M30x2 (681*8204)
7	Cotter pin	Splint	9-1806-63	1	ø6x63
8	Wear pad	Tragendplatte	25-35092	1	R=1000 hardened
9	Lock washer	Sicherungsscheibe	9-1310	14	M10 Nordlock
10	Allen screw	Inbusschraube	9-0210-3	4	M10x30
11	Allen screw	Inbusschraube	9-0210-2	2	M10x20
12	Seal, USIT	Dichtung, USIT	9-1914-20	1	R1/4"
13	Double nipple	Doppelnippel	8-9500-10	1	R1/4"-R1/4"
	Double nipple	Doppelnippel	8-9710-10	1	R1/4"-9/16" UNF
14	Lock washer	Sicherungsscheibe	9-1312	3	M12 Nordlock
15	Allen screw	Inbusschraube	9-0212-2	3	M12x20
16	Cover	Schutz	25-95023	1	
17	Lock nut	Schlossmutter	9-1116	1	M16 nyloc
18	Lock washer	Sicherungsscheibe	9-1316	1	M16 nordlock (wide)
19	Locking device	Schloßanlage	4-2030	2	ø16/40 s=17,5 screw M12x70
20	Nut	Mutter	9-1012	2	M12

X = Order as required

Ordnung, wie angefordert

NS = Not saw side

Nicht Sägeseite

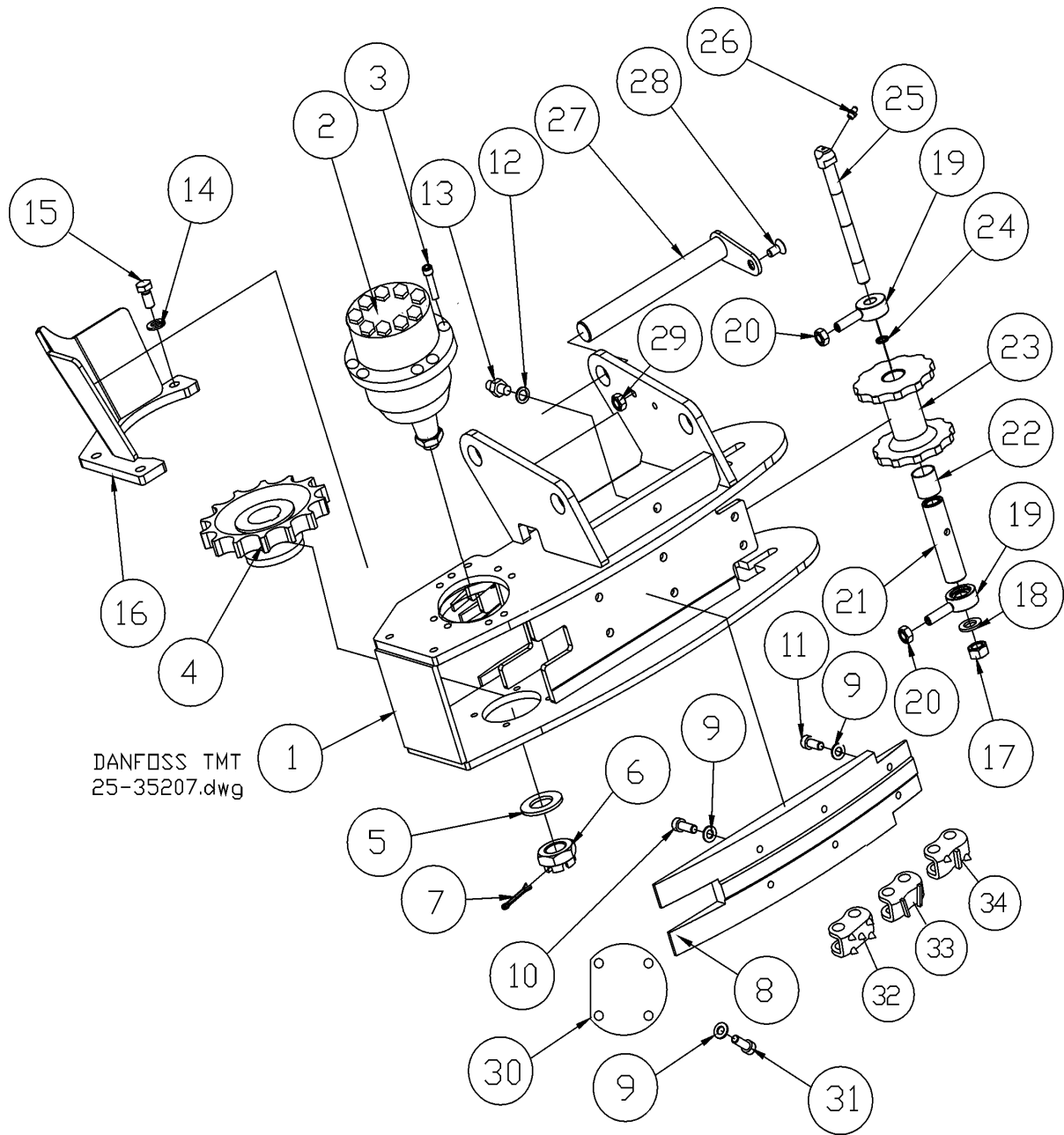
SS = Saw side

Sägeseite

Inform manufacturing number when ordering**Informieren Sie Produktion Zahl mit, wenn Sie Ersatzteile bestellen**

Track housing NS

Raupen NS



DANFOSS TMT
25-35207.dwg

Track housing NS

Raupen NS

Item Ref	Description Benennung		Order no Bestellungsnr.	Pcs Men	Notes Anmerkung
21	Bush	Hülse	4-2028	1	ø16/28 L=109
22	Bushing	Buchse	8-5028-2	2	WB802 28/31-30
23	Chain idler	Umleitungsrolle	25-35080	1	For ø35 roll ø110 L=100
24	O-ring	O-ring	9-2016-25	2	ø16x2,5
25	Shaft	Achse	4-2029	1	ø16 L=188
26	Grease nipple	Schmiernippel	9-2800	X	R1/8"
27	Attachment pin	Haltestoft	25-35082	2	ø28x239 cc65 M12 s=5
28	Countersunk screw	Senkschraube	9-0310-25	2	M10x25
29	Nut	Mutter	9-1010	2	M10 fixed with glue
30	Protective cover	Schutzdeckel	20-45013	1	
31	Allen screw	Inbusschraube	9-0210-16	4	M10x16
32	Track	Raupen	25-95204	1	17 side plates, 5xconical spine
33	Track	Raupen	25-95025	1	17 side plates, 2 flat spines
34	Track	Raupen	25-95202	1	17 side plates conical-flat-conical spines
	Track	Raupen	25-95034	1	17 side plates, Canada spine

X = Order as required

NS = Not saw side

SS = Saw side

Ordnung, wie angefordert

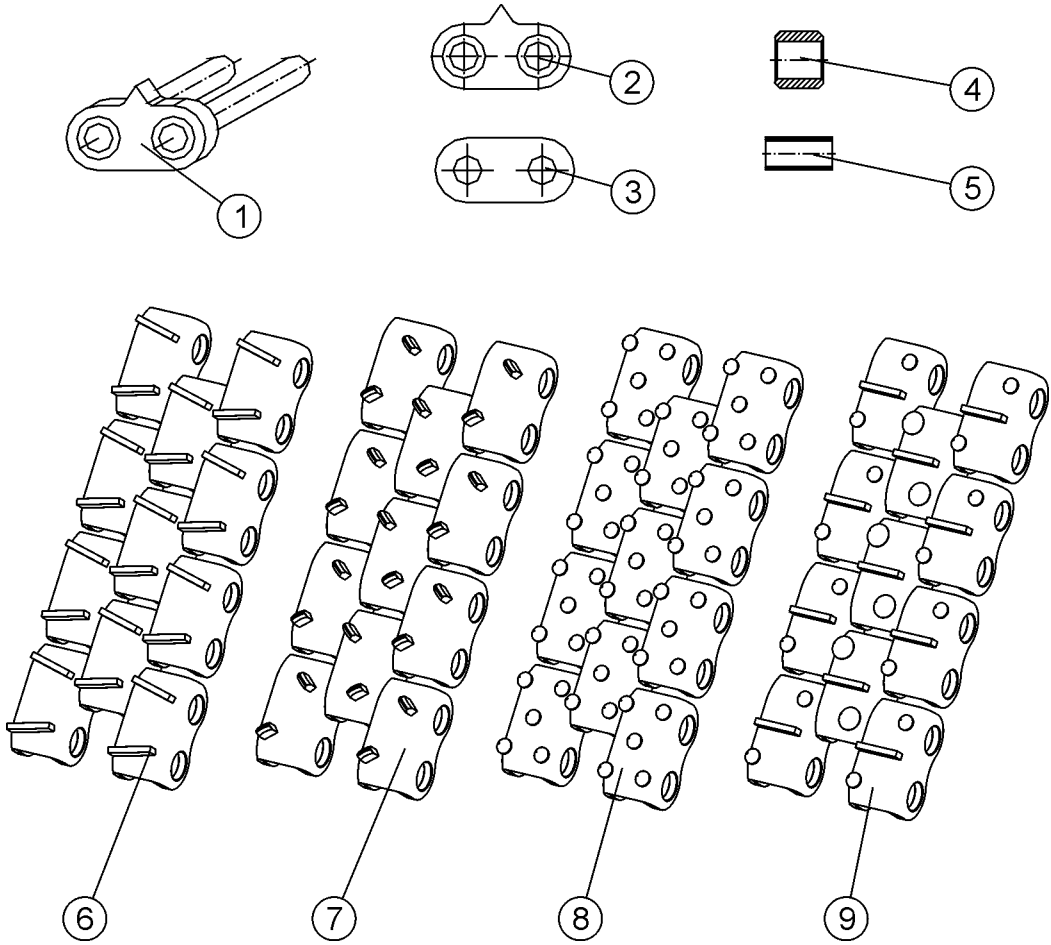
Nicht Sägeseite

Sägeseite

Inform manufacturing number when ordering**Informieren Sie Produktion Zahl mit, wenn Sie Ersatzteile bestellen**

Track

Raupen



Track

Raupen

Item Ref	Description Benennung		Order no Bestellungsnr.	Pcs Men	Notes Anmerkung
1	Connecting link Anschlussglied		4-2119-3	X	Master
2	Side plate Seitenplatte		4-2119-4	X	Weld mounting
3	Side plate Seitenplatte		4-2119-41	X	Press mounting
4	Roller Rolle		4-2119-52	X	Ø29 wide roller
	Roller Rolle		25-35063	X	Ø35 wide roller
5	Bushing, inner Buchse, inneres		4-2119-6	X	Long
6	Track Compl.	Raupen Vollst.	25-95025	2	Poclain / TMT 17 side plates, 2-flat spines
7	Track Compl.	Raupen Vollst.	25-95034	2	Poclain / TMT 17 side plates, Canada / Triangle spine
8	Track Compl.	Raupen Vollst.	25-95204	2	Poclain / TMT 17side plates, 5xcone spine
9	Track Compl.	Raupen Vollst.	25-95202	2	Poclain / TMT 17 side plates, 2xcone / 1 flat spines

X = Order as required

NS = Not saw side

SS = Saw side

Ordnung, wie angefordert

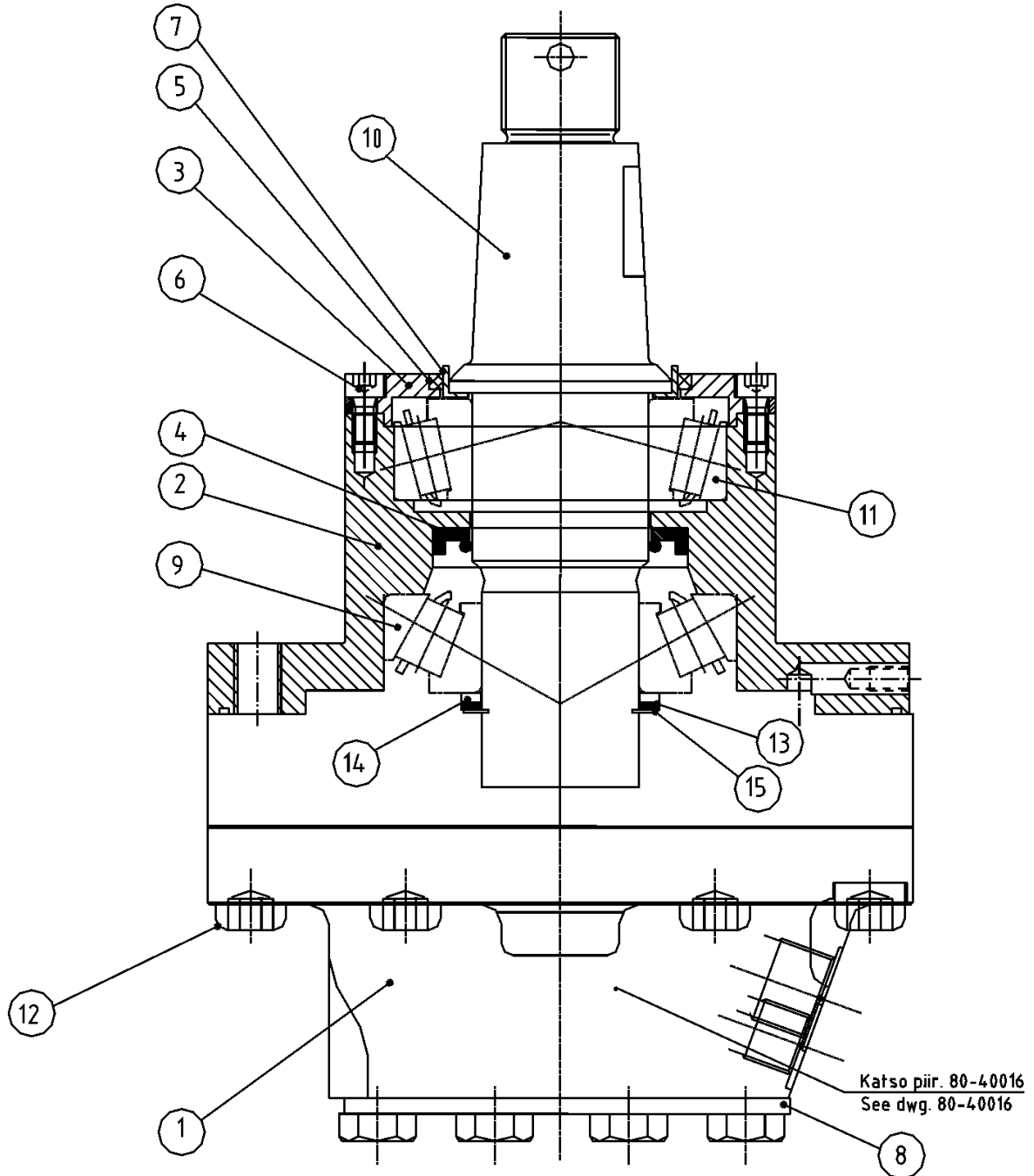
Nicht Sägeseite

Sägeseite

Inform manufacturing number when ordering**Informieren Sie Produktion Zahl mit, wenn Sie Ersatzteile bestellen**

Hydr.motor Poclain MS02

Hydr. Motor Poclain MS02



Hydr.motor Poclain MS02

Hydr. Motor Poclain MS02

Item Ref	Description Benennung		Order no Bestellungsnr.	Pcs Men	Notes Anmerkung
1	Hydr.motor	Hydr. Motor	80-40016	1	Poclain MS02 Hydrobase
2	Bearing housing	Lagerghäuse	80-40013	1	Kone-Ketonen
3	Support ring	Stützring	80-40006	1	Kone-Ketonen
4	Oil seal	Öldichtung	8-9010-52	1	Ø 45/65-7 / Danfoss
5	Wiper ring	Reinigender Ring	8-9008-53	1	Ø 60/67-4 / Danfoss
6	Allen screw	Inbusschraube	9-0206-12	6	M6x12
7	Guide sleeve	Führungshülse	80-40007	1	Ø47/60-8 / Kone-Ketonen
8	Covering plate	Deckplatte	80-40010	1	Ø118, WX700, s-8
9	Bearing	Lager	8-9025-41	1	45KB22 32209
10	Shaft	Achse	8-9025-43	1	Poclain 00133001 4S
11	Bearing	Lager	8-9025-42	1	40KD13 31308

Motor capacity: Marking on the Hydrobase frame 332 = 213cc / 398 = 255cc
 Bewegungskapazität: Markierung auf dem Hydrobase Rahmen 332 = 213cc / 398 = 255cc

PCD of attachment bolts: elderly model 154,5mm, new 158mm
 Lochkreis, Befestigungsbolzen: älterlich modelle 154,5mm, neu 158mm

X = Order as required

Ordnung, wie angefordert

NS = Not saw side

Nicht Sägeseite

SS = Saw side

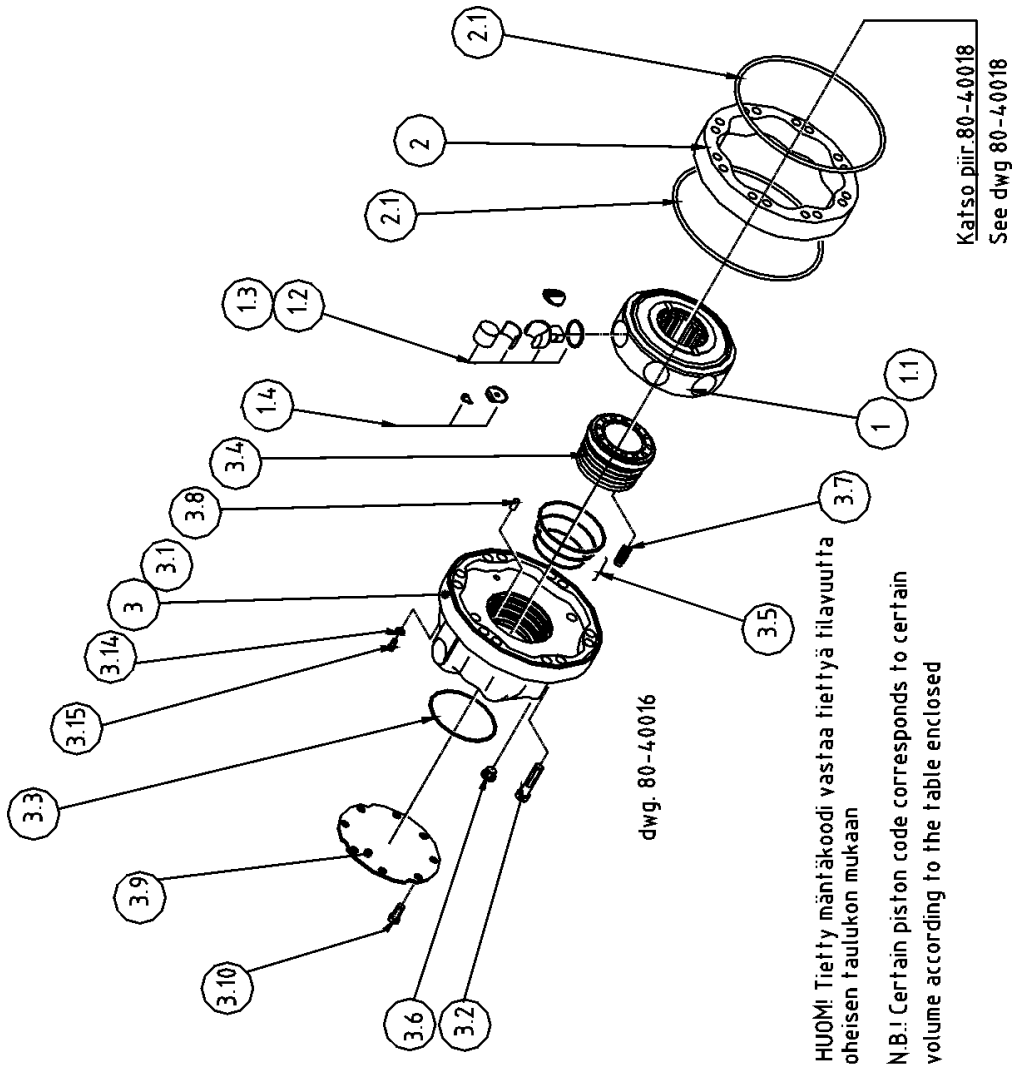
Sägeseite

Inform manufacturing number when ordering

Informieren Sie Produktion Zahl mit, wenn Sie Ersatzteile bestellen

Hydr.motor Poclain MS02

Hydr. Motor Poclain MS02



MÄNTÄ PISTON KOKO/SIZE	KOODI CODE	TILAVUUS VOLUME cc/rev
MS12/E	6	131
	8	172
	9	191
	1	213
	1	235
MS12	2	255
	8	266
	9	297
	1	332
	1	364
	2	398

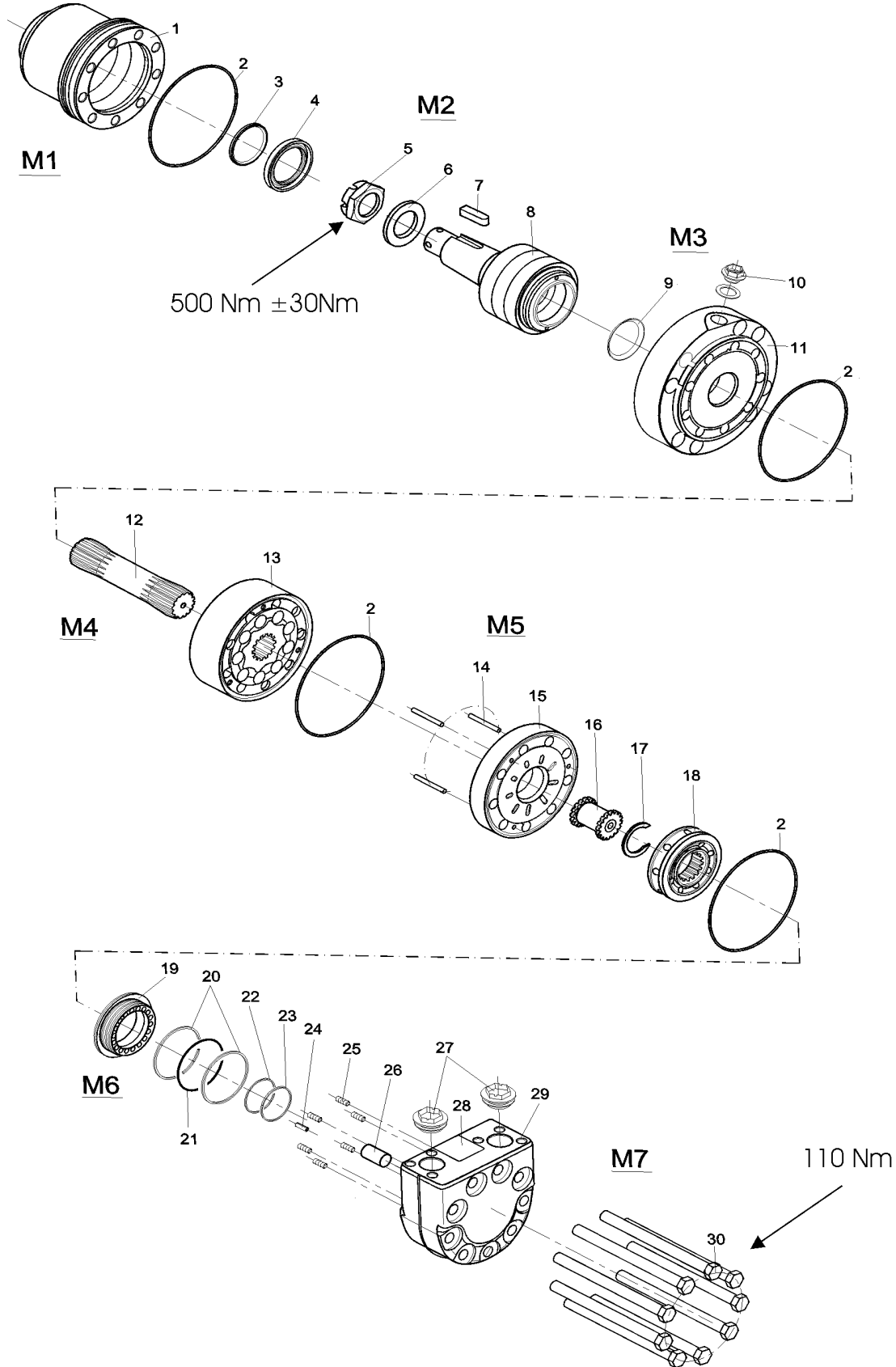
Hydr.motor Poclain MS02

Hydr. Motor Poclain MS02

Item Ref	Description Benennung	Order no Bestellungsnr.	Pcs Men	Notes Anmerkung
	Hydr.motor Hydr. Motor	80-40016	1	Poclain MS02-2-113
1	Piston arrangement Kolbeanlage	8-1025-8	1	001750814J SO2 PMA Compl. Vollst.
1.1	Piston block Kolbeblock	-	1	-
1.2	Piston Kolbe	009546271G	1	class 0
1.3	Piston Kolbe	000450876H	1	class 1 000450876H
1.4	Repair kit Reparatursatz	005649628A	1	005649628A
2	Cam assembly Nockenordnung	8-9025-24	1	172cc
	Cam assembly Nockenordnung	8-9025-61	1	255cc
2.1	O-ring O-ring	00283043J	2	OR 170,69x1,78
3	Valving cover assy Zylinderblock	002050848H	2	Compl. Vollst. 002050848H
3.1	Valving cover assy Zylinderblock	000550221R	1	000550221R
3.2	Allen screw Inbusschraube	001732955W	6	M12x60
3.3	O-ring O-ring	002130422B	1	OR 82,22x2,62
3.4	Valving Ventileinschrauben	000350340E	1	000350340E
3.5	Seal kit Dichtssatz	8-9025-5	1	005549609J
3.6	Plug Stopfen	001437456C	1	001437456C
3.7	Spring Feder	00243810N	4	00243810N
3.8	Pin Stift	000036052M	1	000036052M
3.9	Covering plate Deckplatte	80-40010	1	Ø118
3.10	Screw, hex Sechskantschraube	000033826S	8	M10x20
4	Ring set Ringsatz	-	1	172cc
	Ring set Ringsatz	8-9025-13	1	255cc
5	Thrust ring Druckring	9-1814-5	1	40x50x2,5
6	Circlip Sicherungsring	9-1440-25	1	40x2,5

Hydr.motor TMT 250

Hydr. Motor TMT 250



151Z10.10.10

Hydr.motor TMT 250

Hydr. Motor TMT 250

Item Ref	Description Benennung	Order no Bestellungsnr.	Pcs Men	Notes Anmerkung	
	Hydr.motor	Hydr. Motor	8-8970	1	Danfoss TMT 250 (151Z3235) Mach.no. 657->
	Seal kit	Dichtssatz	8-8970-5	1	151Z2073
1	Flange+housing Module M1	Flansch+Gehäuse Modul M1	8-8910 M1	1 1	151Z2031 Includes parts ref 2,3,4 Enthaltet Stück Nr. 2,3,4
* 2	O-ring	O-ring	M1	1	125x2
* 3	Dust seal	Staubdichtung	M1	1	45x52x4
* 4	Shaft seal	Öldichtung	M1	1	45x65x7
	Shaft	Achse	8-8911	1	151Z2030
	Module M2	Modul M2	M2	1	Includes parts ref 5,6,7,8 Enthaltet Stück Nr. 5,6,7,8
5	Nut	Mutter	M2	1	M30x2mm
6	Washer	Scheibe	M2	1	56x31x4mm
7	Key	Keil	M2	1	28x12x8mm
8	Shaft	Achse	M2	1	∅ 45mm 1:10 includes bearing Enthaltet Lager
* 9	Conical seal	Dichtkegel	M3	1	
10	Plug	Stopfen	M3	1	plastic G=3/8"
11	Motor flange port g 3/8") Module M3	Motorflansch(with drain Modul M3	8-8912 M3	1 1	151Z2031 Includes parts ref 9,10,11,2 Enthaltet Stück Nr. 9,10,11,2
	Gear set Module M4	Zahnradatz Modul M4	8-8970-3 M4	1 1	TMT250 (151Z2148) Includes parts ref 12,13,2 Enthaltet Stück Nr. 12,13,2
12	Cardan axle	GelenkwelleTMT250	M4	1	L = 119mm
13	Gear set	ZahnradatzTMT250	M4	1	B = 31,3mm
	Valve compl. Module M5	Ventil vollst. Modul M5	8-8913	1	151Z2053 Includes parts ref 14,15,16,17,18,2 Enthaltet Stück Nr. 14,15,16,17,18,2

X = Order as required

NS = Not saw side

SS = Saw side

Ordnung, wie angefordert

Nicht Sägeseite

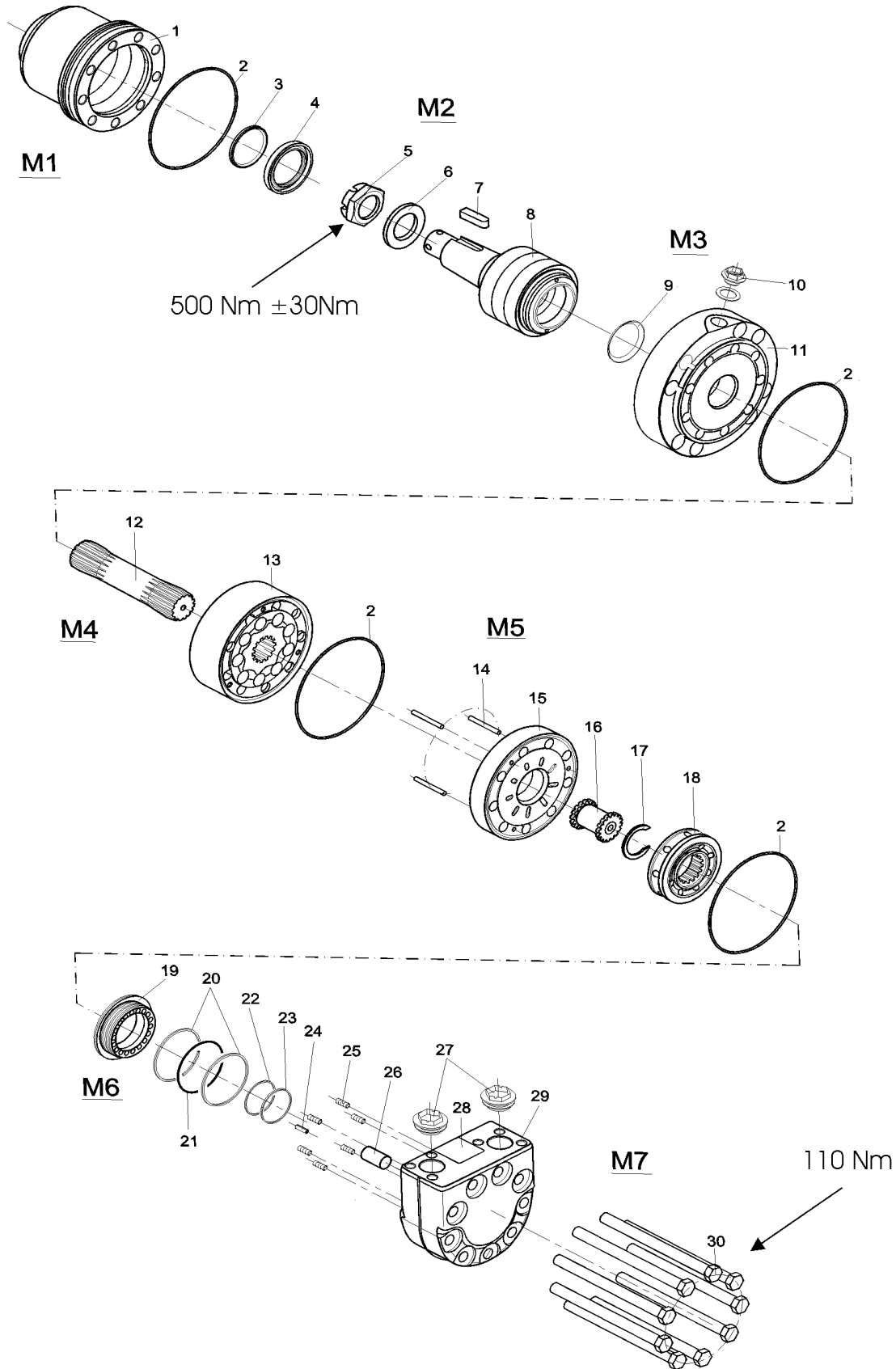
Sägeseite

Inform manufacturing number when ordering

Informieren Sie Produktion Zahl mit, wenn Sie Ersatzteile bestellen

Hydr.motor TMT 250

Hydr. Motor TMT 250



151Z10.10.10

Hydr.motor TMT 250

Hydr. Motor TMT 250

Item Ref	Description Benennung		Order no Bestellungsnr.	Pcs Men	Notes Anmerkung
14	Guide pin	Führung	M5	3	ø 4x40mm
15	Channel plate	Kanalblech	M5	1	
16	Drive gear	Ritzel	M5	1	For valve
17	Stopper	Stopper	M5	1	
18	Disc valve	Scheibeventil	M5	1	
19	Balance plate	Gegengewicht	M6	1	
* 20	Support ring	Stützring	M6	2	66,6x1 mm
* 21	O-ring	O-ring	M6	1	63x2mm
* 22	Support ring	Stützring	M6	1	44,1x1 mm
* 23	O-ring	O-ring	M6	1	40x2mm
24	Guide pin	Führung	M6	1	ø 5x14mm
25	Spring	Feder	M6	6	18x3,6mm
26	Spacer	Distanzstück	M6	1	ø 16x24mm
27	Plug	Stopfen	M6	2	G = 3/4" plastic
28	Sign plate	Typenschild	M6	1	
29	End cover Module M6	Giebeldeckel Modul M6	8-8914	1	151Z2144 port connection G3/4" Includes parts ref 19,20,21,22,23,24,25,26,27,28 Enthaltet Stück Nr. 19,20,21,22,23,24,25,26,27,28
30	Bolt Bolt kit Module M7	Bolzen Schraubensatz Modul M7	M7 8-8980-12	9 1	TMT250 151Z2090 151Z2090 M12x140 Includes parts ref 30 Enthaltet Stück Nr. 30
Hose connectors for TMT motor:					
JIC	Angle nipple	Winkelnippel	8-9715-17	2	R3/4"-11/16"UNF
	Double nipple	Doppelnippel	8-9710-12	1	Saw motor overflow Sägemotor Überfluß
R	Angle nipple	Winkelnippel	8-9512-18	2	R3/4"
	Double nipple	Doppelnippel	8-9500-12	1	Saw motor overflow Sägemotor Überfluß

X = Order as required

Ordnung, wie angefordert

NS = Not saw side

Nicht Sägeseite

SS = Saw side

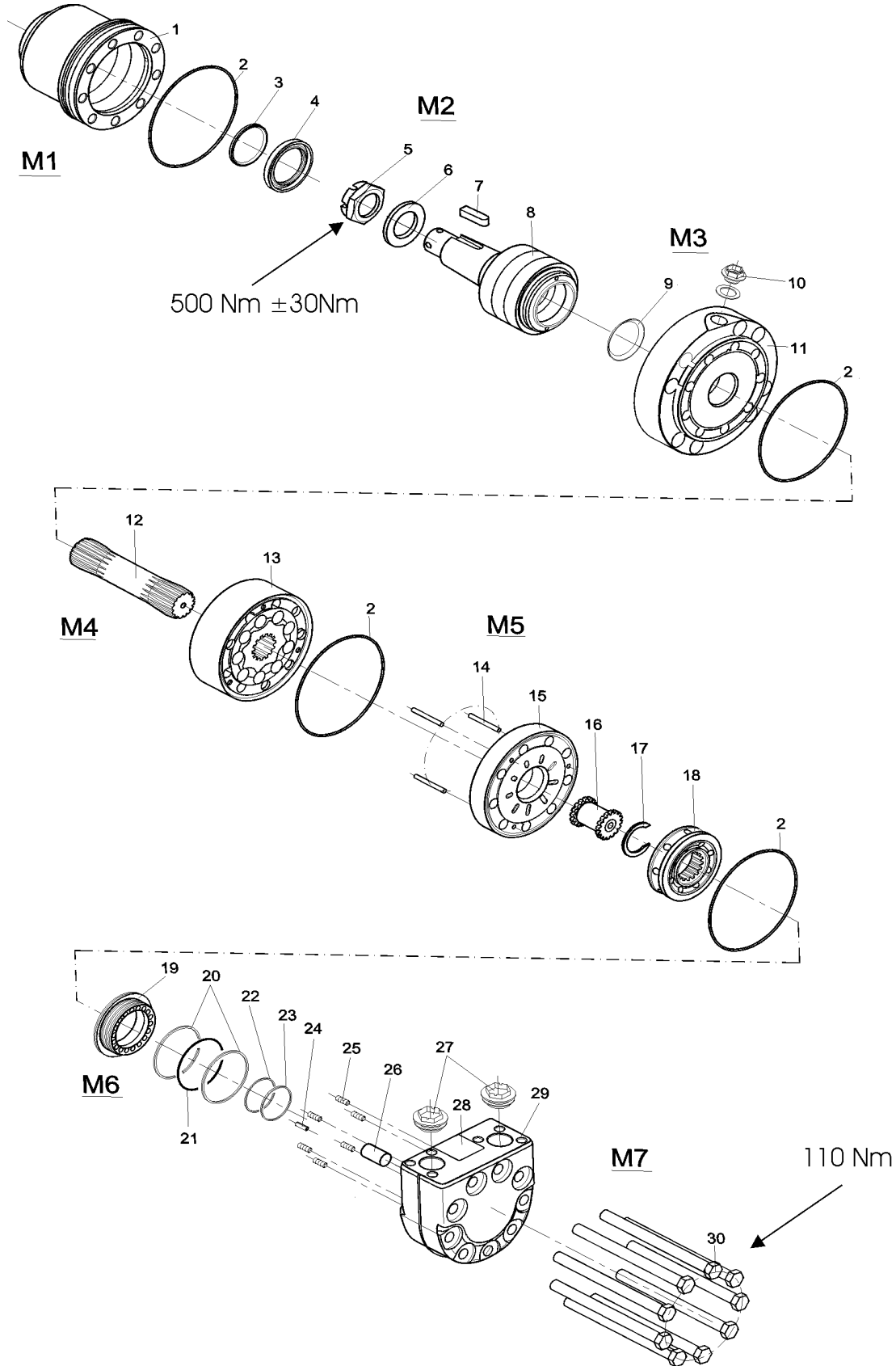
Sägeseite

Inform manufacturing number when ordering

Informieren Sie Produktion Zahl mit, wenn Sie Ersatzteile bestellen

Hydr.motor TMT 315

Hydr. Motor TMT 315



151210.10.10

Hydr.motor TMT 315

Hydr. Motor TMT 315

Item Ref	Description Benennung		Order no Bestellungsnr.	Pcs Men	Notes Anmerkung
1	Hydr.motor	Hydr. Motor	8-8980	1	Danfoss TMT 315 (151Z3236)
	Seal kit	Dichtssatz	8-8970-5	1	151Z2073
	Flange+housing	Flansch+Gehäuse	8-8910	1	151Z2031
	Module M1	Modul M1	M1	1	Includes parts ref 2,3,4 Enthaltet Stück Nr. 2,3,4
* 2	O-ring	O-ring	M1	1	125x2
* 3	Dust seal	Staubdichtung	M1	1	45x52x4
* 4	Shaft seal	Öldichtung	M1	1	45x65x7
	Shaft	Achse	8-8911	1	151Z2030
	Module M2	Modul M2	M2	1	Includes parts ref 5,6,7,8 Enthaltet Stück Nr. 5,6,7,8
5	Nut	Mutter	M2	1	M30x2mm
6	Washer	Scheibe	M2	1	56x31x4mm
7	Key	Keil	M2	1	28x12x8mm
8	Shaft	Achse	M2	1	∅ 45mm 1:10 Includes bearing Enthaltet lager
* 9	Conical seal	Dichtkegel	M3	1	
10	Plug	Stopfen	M3	1	plastic G=3/8"
11	Motor flange port g 3/8")	Motorflansch(with drain	8-8912	1	
	Module M3	Modul M3	M3	1	Includes parts ref 9,10,11,2 Enthaltet Stück Nr. 9,10,11,2
	Gear set	Zahnradatz	8-8980-3	1	TMT315 (151Z2149)
	Module M4	Modul M4	M4	1	Includes parts ref 12,13,2 Enthaltet Stück Nr. 12,13,2
12	Cardan axle	GelenkwelleTMT315	M4	1	L = 129mm
13	Gear set	ZahnradatzTMT315	M4	1	B = 40,5 mm
	Valve compl.	Ventil vollst.	8-8913	1	151Z2053

X = Order as required

Ordnung, wie angefordert

NS = Not saw side

Nicht Sägeseite

SS = Saw side

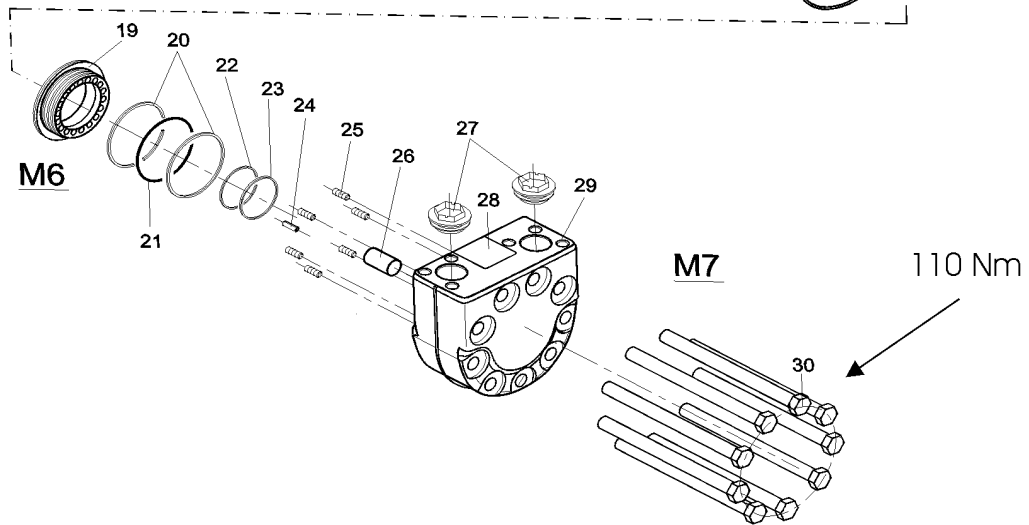
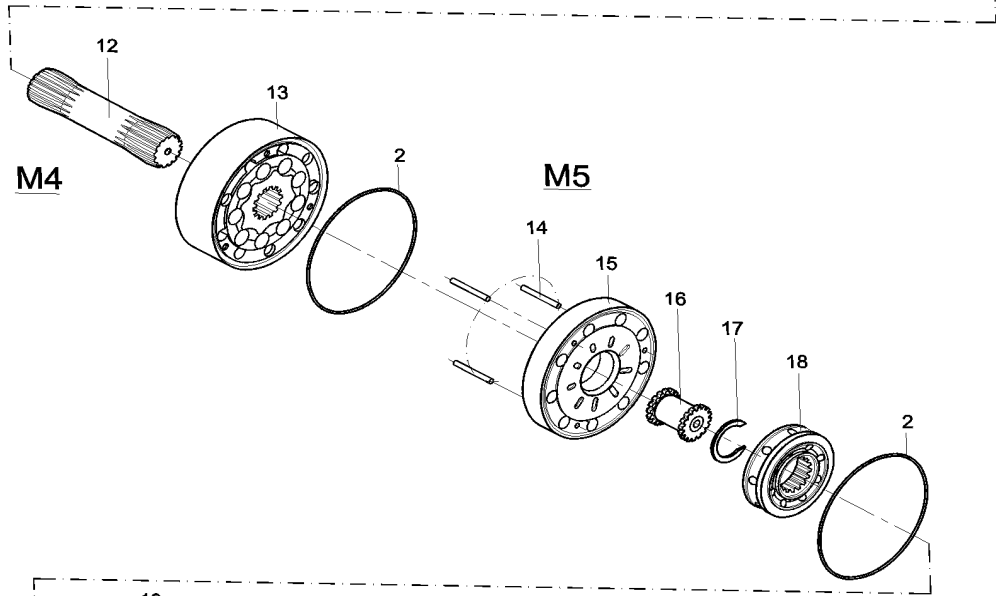
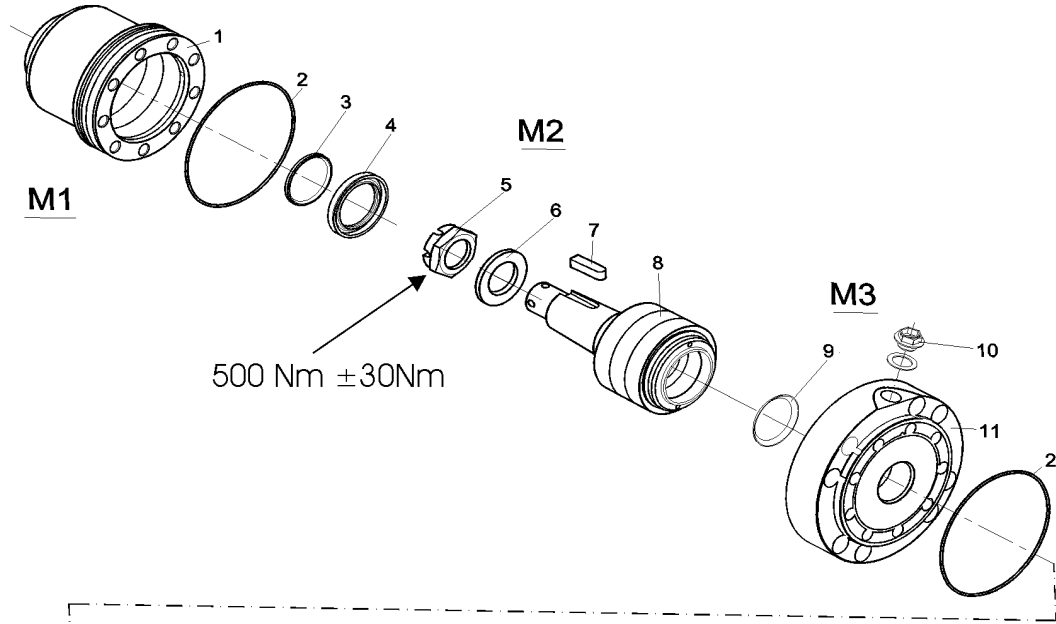
Sägeseite

Inform manufacturing number when ordering

Informieren Sie Produktion Zahl mit, wenn Sie Ersatzteile bestellen

Hydr.motor TMT 315

Hydr. Motor TMT 315



151Z10.10.10

Hydr. Motor TMT 315

Hydr. Motor TMT 315

Item Ref	Description Benennung	Order no Bestellungsnr.	Pcs Men	Notes Anmerkung
	Module M5 Modul M5			Includes parts ref 14,15,16,17,18,2 Enthaltet Stück Nr. 14,15,16,17,18,2
14	Guide pin Führungsstift	M5	3	∅ 4x40mm
15	Plate Platte	M5	1	
16	Drive gear Ritzel	M5	1	For valve
17	Stopper Stopper	M5	1	
18	Disc valve Scheibeventil	M5	1	
19	Balance plate Gegengewicht	M6	1	
* 20	Support ring Stützring	M6	2	66,6x1 mm
* 21	O-ring O-ring	M6	1	63x2mm
* 22	Support ring Stützring	M6	1	44,1x1 mm
* 23	O-ring O-ring	M6	1	40x2mm
24	Guide pin Führung	M6	1	∅ 5x14mm
25	Spring Feder	M6	6	18x3,6mm
26	Spacer Distanzstück	M6	1	∅ 16x24mm
27	Plug Stopfen	M6	2	G = 3/4" plastic
28	Sign plate Typenschild	M6	1	
29	End cover Giebeldeckel	8-8914	1	151Z2144 port connection G3/4"
	Module M6 Modul M6			Includes parts ref 19,20,21,22,23,24,25,26,27,28 Enthaltet Stück Nr. 19,20,21,22,23,24,25,26,27,28
30	Bolt Bolzen	M7	9	TMT315
	Bolt kit Schraubensatz	8-8980-12	1	151Z2091 12x150
	Module M7 Modul M7			Includes parts ref 30 Enthaltet Stück Nr. 30
	Hose connectors for TMT motor:			
JIC	Angle nipple Winkelnippel	8-9715-17	2	R3/4"-11/16"UNF
	Double nipple Doppelnippel	8-9710-12	1	Saw motor overflow Sägemotor Überfluß
R	Angle nipple Winkelnippel	8-9512-18	2	R3/4"
	Double nipple Doppelnippel	8-9500-12	1	Saw motor overflow Sägemotor Überfluß

X = Order as required

Ordnung, wie angefordert

NS = Not saw side

Nicht Sägeseite

SS = Saw side

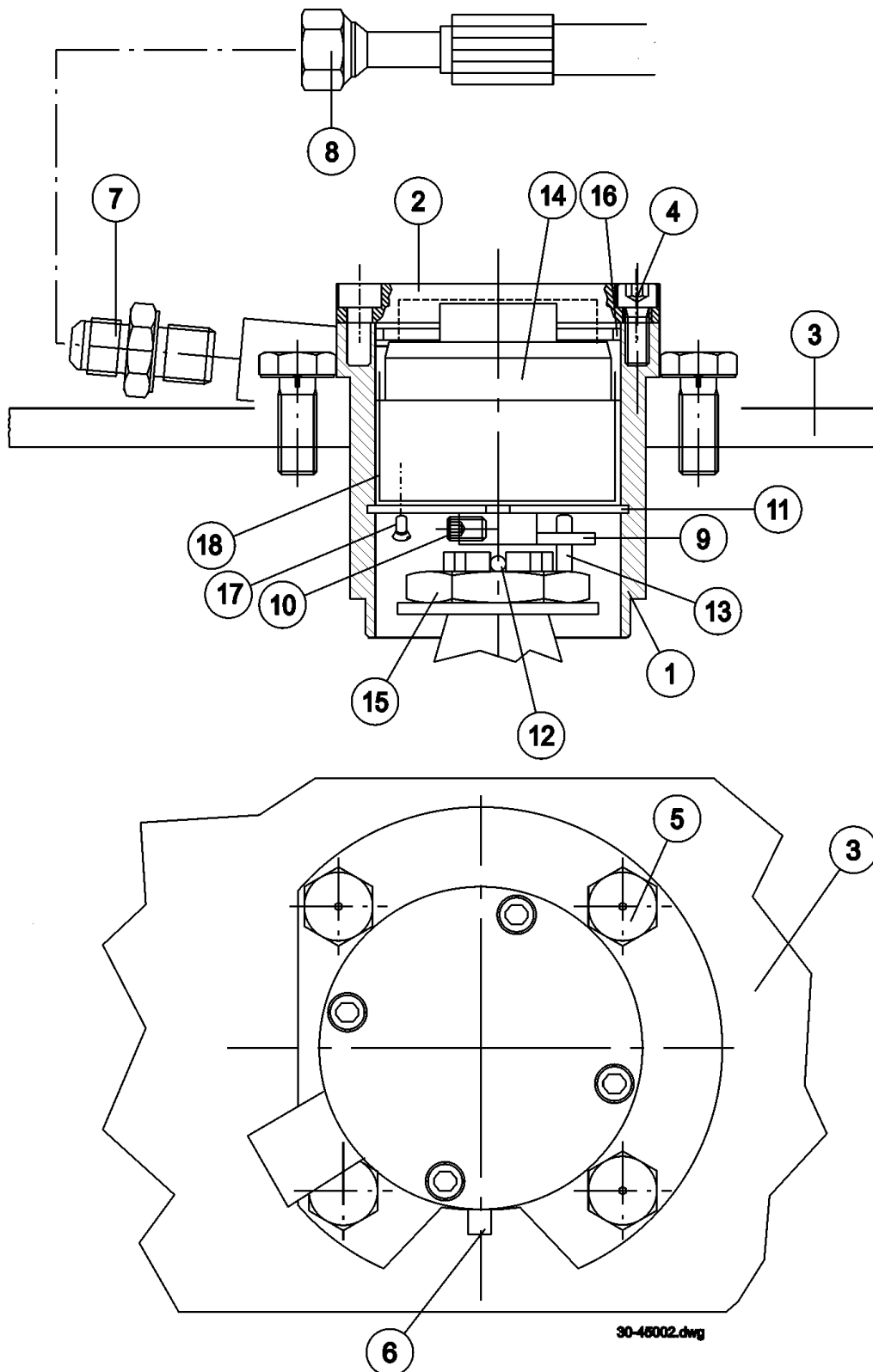
Sägeseite

Inform manufacturing number when ordering

Informieren Sie Produktion Zahl mit, wenn Sie Ersatzteile bestellen

Track measuring system

Längenausmass



Track measuring system

Längenausmass

Item Ref	Description Benennung		Order no Bestellungsnr.	Pcs Men	Notes Anmerkung
1	Housing	Gehäuse	25-95032	1	SS / NS Track measuring system Längenausmass Color marking Farbmarkierung
	Housing	Gehäuse	25-95031	1	SS / NS Track measuring system Längenausmass
	Housing	Gehäuse	20-45001	1	NS OMT L=105 Track measuring system Längenausmass
	Housing	Gehäuse	25-95031	1	SS OMT L=105 Track measuring system Längenausmass
2	Cover	Deckel	3-2151-1	1	
3	Track housing	Antriebskettengehäuse		1	NS
	Track housing	Antriebskettengehäuse		1	SS
4	Allen screw	Inbusschraube	9-0206-16	4	M6x16
5	Screw, hex	Sechskantschraube	9-0010-20	4	M10x20
6	Key	Keil	8-9012-3	1	6*6*30
7	Double nipple	Doppelnippel	8-9500-12	1	3/8"-3/8" / 8F40X-S
	Double nipple	Doppelnippel	8-9710-16	1	R3/8"-7/8" JIC
8	Hose	Schlauch	-	1	
9	Rotor	Rotor	3-5125-1	1	
10	Allen screw	Inbusschraube	9-0406-20	4	M6x20
11	Circlip	Sicherungsring	9-1663	2	ø63x2
12	Split pin	Splint	9-1806-63	1	ø6,3x63
13	Allen screw	Inbusschraube	9-0204-45	1	M4x45
14	Sensor	Geber	3-2152-12	1	Leine&Linde 50 puls
	Wire	Leitung	3-2150-88	1	5m Emeta
	Wire	Leitung	3-2150-89	1	2m Emeta
	Wire	Leitung	3-2152-17	1	5m Leine&Linde
15	Special nut	Spezialmutter	3-5116-13	1	OMT/TMT
16	O-ring	O-ring	9-2055	1	ø55*2,5
17	Countersunk screw	Senkschraube	9-0304-08	3	M4x8
18	Plastic sleeve	Plastikhülse	80-75002	1	EMETA ø58/63

X = Order as required

NS = Not saw side

SS = Saw side

Ordnung, wie angefordert

Nicht Sägeseite

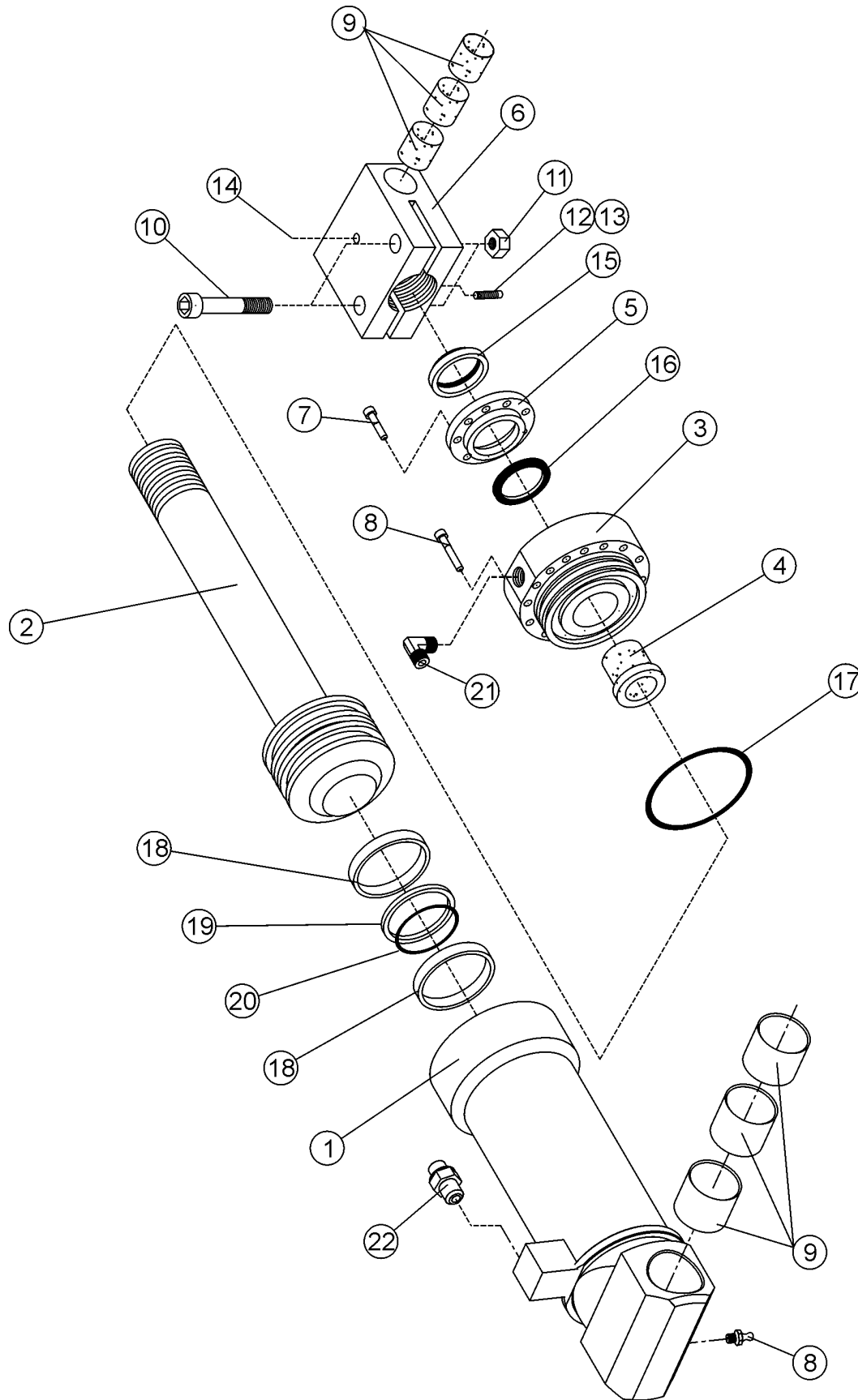
Sägeseite

Inform manufacturing number when ordering

Informieren Sie Produktion Zahl mit, wenn Sie Ersatzteile bestellen

Track cylinder

Raupenzylinder



Track cylinder

Raupenzylinder

Item Ref	Description Benennung		Order no Bestellungsnr.	Pcs Men	Notes Anmerkung
	Track cylinder	Raupenzylinder	3-3013-1	1	Compl. Vollst. Ø80
	Seal kit	Dichtssatz	9-2180-30	1	80/30 SHAMBAN Parts marked with * are included to the seal kit
1	Cylinder barrel	Laufbuchse	3-3014-6	1	Ø80
2	Piston and stem	Kolbe und stange	3-4015-4	1	Ø80
3	Guide sleeve	Führungshülse	3-4014-1	1	Ø80 R3/8" L50
4	Sliding sleeve	Gleithülse	3-3014-3	1	45/30-36 JM-3-15
5	Support ring	Stützring	3-4014-2	1	
6	Eye nut	Augenmutter	25-40003	1	
7	Allen screw	Inbusschraube	9-0206-25	7	M6x25
8	Allen screw	Inbusschraube	9-0206-45	21	M6x45
9	Bushing	Buchse	8-5028-2	6	WB802 ø28/31-30
10	Allen screw	Inbusschraube	9-0212-65	2	M12x65
11	Lock nut	Schlossmutter	9-1112	2	M12
12	Adjusting screw	Einstellungsschraube	9-0406-10	1	M6x10
13	Lock nut	Schlossmutter	9-1106	1	M6
14	Grease nipple	Schmiernippel	9-2800	2	1/8"
* 15	Wiper ring	Reinigender Ring	9-2530	1	30/40-7/10
* 16	Stem seal	Kolbenstangendichtung	9-2330	1	30/40-10
* 17	O-ring	O-ring	9-2069	1	69,2x5,7
* 18	Slide ring	Gleitring	9-2407-4	2	2,5-7,7-240
* 19	Piston seal	Kolbendichtung	9-2274	1	3,5x74/80
* 20	O-ring	O-ring	9-2063	1	63x5,3
21	Angle nipple	Winkelnippel	8-9715-12	1	R3/8"-3/4"UNF
22	Double nipple	Doppelnippel	8-9710-12	1	R3/8"-3/4"UNF
	Nipple	Nippel	4-1400-2	1	Fixed Bewegungslos
	Press. accumulator	Druckakkumulator	8-3008	1	0,75 l
	Reducing nipple	Reduzierstück	8-9515-15	1	1/2"-1/4"

X = Order as required

NS = Not saw side

SS = Saw side

Ordnung, wie angefordert

Nicht Sägeseite

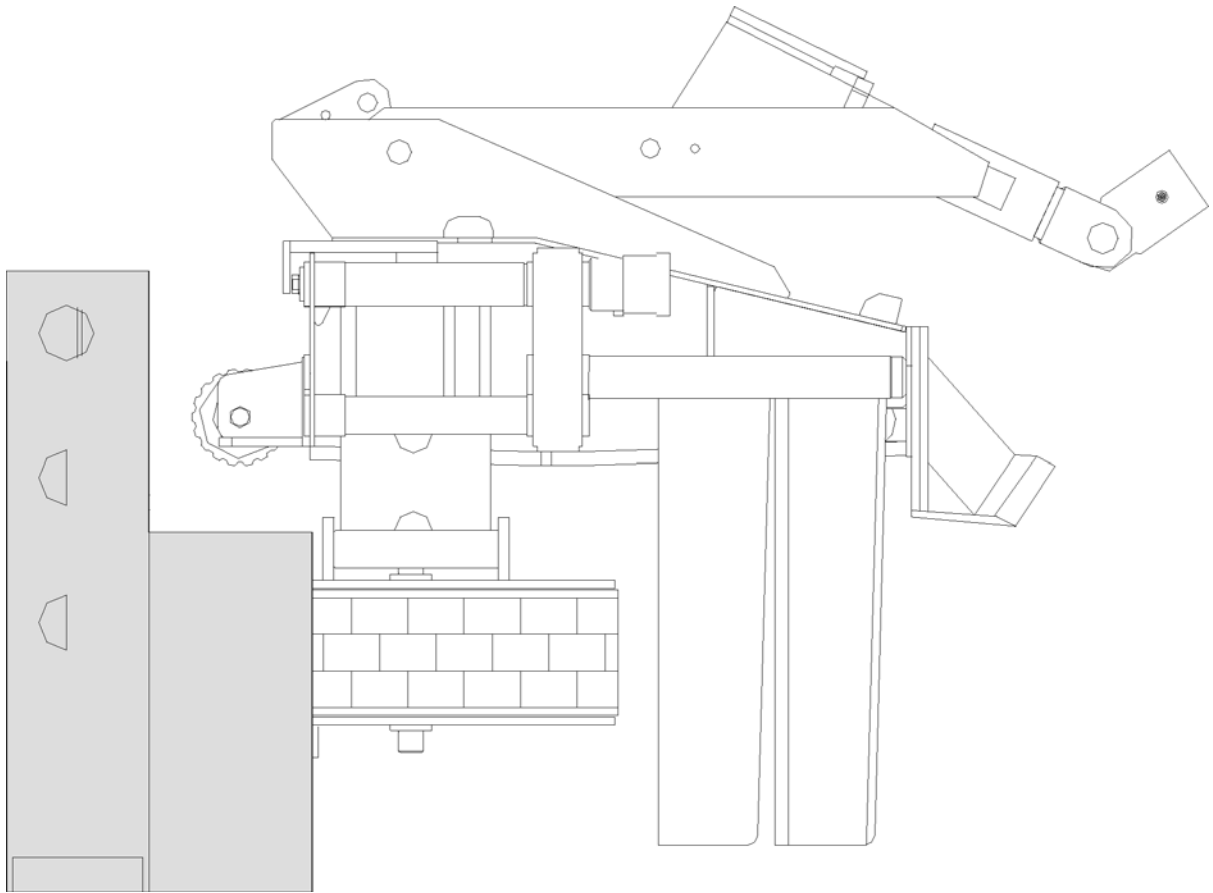
Sägeseite

Inform manufacturing number when ordering

Informieren Sie Produktion Zahl mit, wenn Sie Ersatzteile bestellen

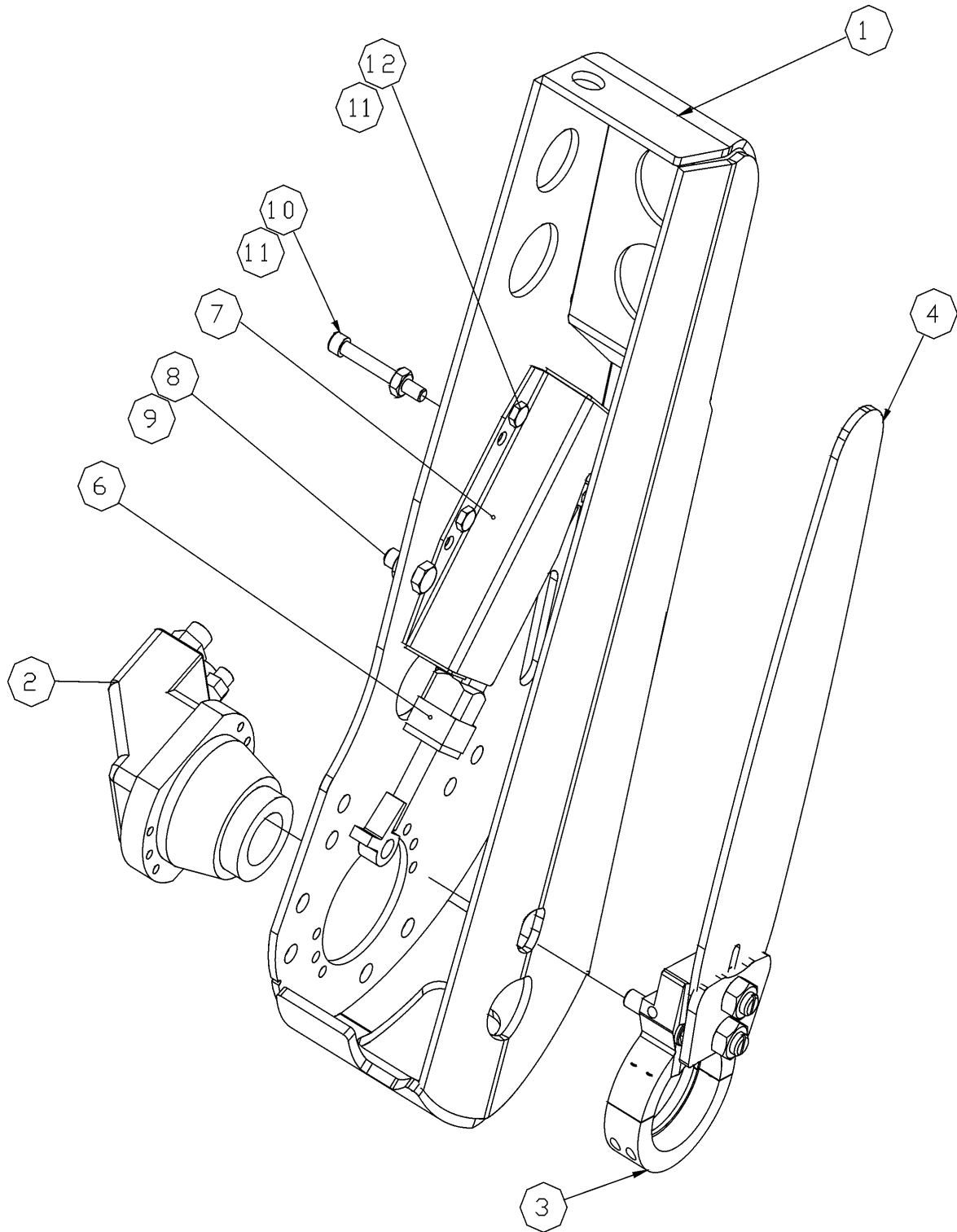
Saw casing

Sägegehäuse



Saw casing

Sägegehäuse



Saw casing

Sägegehäuse

Item Ref	Description Benennung		Order no Bestellungsnr.	Pcs Men	Notes Anmerkung
1	Saw casing	Sägegehäuse	25-95207	1	Compl. Vollst. 25"
	Saw casing	Sägegehäuse	3-4030-1	1	Compl. Vollst. 22"
2	Saw motor	Sägemotor	8-9021-6	1	Volvo F11-19K
	Saw motor	Sägemotor	8-9021-0	1	Volvo F11-19R (3781326)
3	Saw bar mount	Sägestabeinfassung	4-4113-10	1	
4	Saw bar	Sägestab	8-0025-8B	1	25"
	Saw bar	Sägestab	8-0022	1	22"
5	Saw chain	Sägekette	8-0025-5	1	25" Stihl HC85
	Saw chain	Sägekette	8-0022-1	1	404 Z=74 (22")
6	Cylinder,saw	Zylinder,Säge	4-4131-1	1	
7	Sensor cover	Geberschutz	25-95026	1	Inductive sensor Induktiv geber
	Sensor cover	Geberschutz	20-55200	1	Sensor, rotating Geber, rotierend
8	Screw, hex	Sechskantschraube	9-0216-35	2	M16x35
9	Lock nut	Schlossmutter	9-1116	X	M16 Nyloc
10	Allen screw	Inbusschraube	30-55205	1	M12x100 / AV14
11	Lock nut	Schlossmutter	9-1112	X	M12 Nyloc
12	Screw, hex	Sechskantschraube	9-0012-25	1	M12x25

X = Order as required

Ordnung, wie angefordert

NS = Not saw side

Nicht Sägeseite

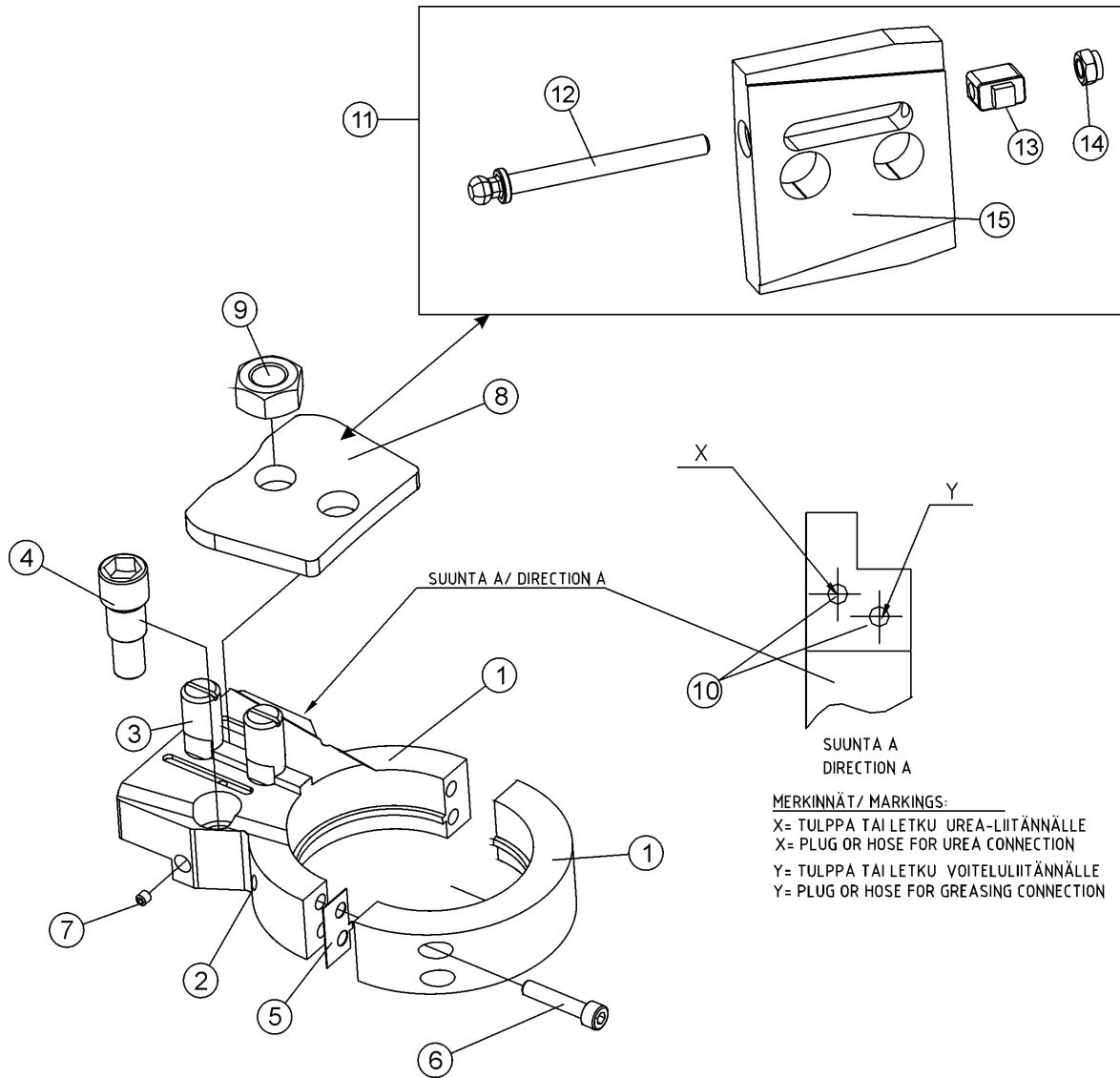
SS = Saw side

Sägeseite

Inform manufacturing number when ordering**Informieren Sie Produktion Zahl mit, wenn Sie Ersatzteile bestellen**

Saw bar mount

Sägestabeinfassung



Saw bar mount

Sägestabeinfassung

Item Ref	Description Benennung		Order no Bestellungsnr.	Pcs Men	Notes Anmerkung
1	Saw bar mount Sägestabeinfassung		25-55003	1	F11-19
2	Grease nipple	Schmiernippel	9-2800	1	R1/8"
3	Screw	Schraube	4-4150-1	2	short
4	Cylinder pin	Zylinderstift	20-55075	1	Cylinder,saw Zylinder,Säge
5	Shim	Regelplatte	-	2	
6	Allen screw	Inbusschraube	9-0210-5	4	M10x50
7	Retaining screw	Sicherungsschraube	9-0406-10	1	M6x10
8	Mounting plate	Befestigungsplatte	4-3135-2	1	
9	Nut	Mutter	9-1020	1	M20
10	Hose	Schlauch	8-9307-61	1	0,5m with cover spiral 1/8"BSPT - 1/4" BSP SK
11	Chain tensioner	Kettenspanner	20-95209	1	Auxiliary. Zusatz.
12	Adjusting screw	Einstellungsschraube	20-15204	1	
13	Tension adjustment piece Spannung Justageteil		20-15203	1	
14	Nut	Mutter	9-1008-1	1	M8 special
15	Lock plate	Verriegelungsplatte	20-15205	1	
	Plug	Stopfen	8-9620-11	1	R1/8"

X = Order as required

Ordnung, wie angefordert

NS = Not saw side

Nicht Sägeseite

SS = Saw side

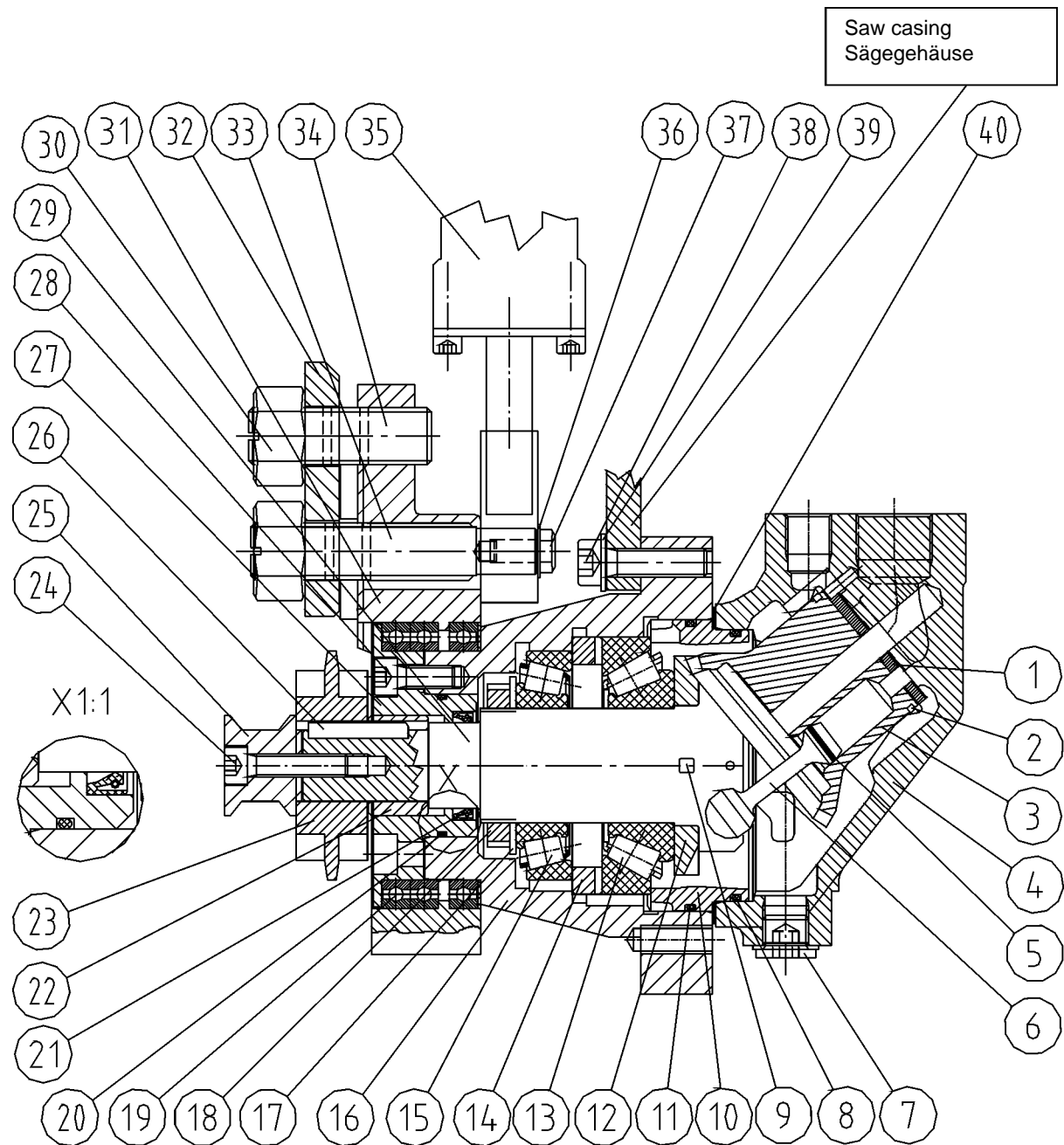
Sägeseite

Inform manufacturing number when ordering

Informieren Sie Produktion Zahl mit, wenn Sie Ersatzteile bestellen

Saw motor and bar mount

Sägestabeinfassung und motor



Saw motor and bar mount

Sägestabeinfassung und motor

Item Ref	Description Benennung		Order no Bestellungsnr.	pcs Men	Notes Anmerkung
	Hydr.motor	Hydr. Motor	8-9021	1	Volvo F11-19/R
	Hydr.motor	Hydr. Motor	8-9021-6	1	Volvo F11-19/K
	Seal kit	Dichtssatz	8-9021-5	1	Includes parts ref 8,11,20,21 Enthaltet Stück Nr. 8,11,20,21
1	Valve plate	Ventilplatte	8-9021-7	1	(72846)
2	Cylinder drum retainer	Laufbuchsehalter	8-9021	1	(72686)
3	Cylinder barrel	Laufbuchse	8-9021	1	(3702959)
4	Cylinder block	Zylinderblock	8-9021	1	(3706487)
	Repair kit	Reparatursatz	8-9021-K	1	Includes parts ref 1,2,3,6 and seal kit Enthaltet Stück Nr. 1,2,3,6 und dichtssätzen
5	Piston ring	Kolbenring	8-9021	15	(3705969)
6	Piston	Kolbe	8-9021-8	5	Compl.with piston rings(3708658)
7	Plug	Stopfen	8-9021	1	R 3/8" (944506)
8	O-ring	O-ring	—	1	OR 89.5x3
9	Key	Keil	8-9021	1	(3792207) for timing gear
10	Guide sleeve	Führungshülse	8-9021	1	(3797260) Includes O-rings Enthaltet O-ringe
11	O-ring	O-ring	—	1	OR 94.5x3
12	Gear	Zahnrad	8-9021	1	(3795833)
13	Bearing	Lager	8-9021	1	(3797156)
14	Spacer ring	Zwischenring	8-9021	1	(73384)
15	Bearing	Lager	8-9021	1	(118202)
16	Bearing housing	Lagerghäuse	4-4115	1	
17	Lock washer	Sicherungsscheibe	8-9021	1	(907026)
18	Axle nut	Achsmutter	8-9021	1	(906636)

X = Order as required

Ordnung, wie angefordert

NS = Not saw side

Nicht Sägeseite

SS = Saw side

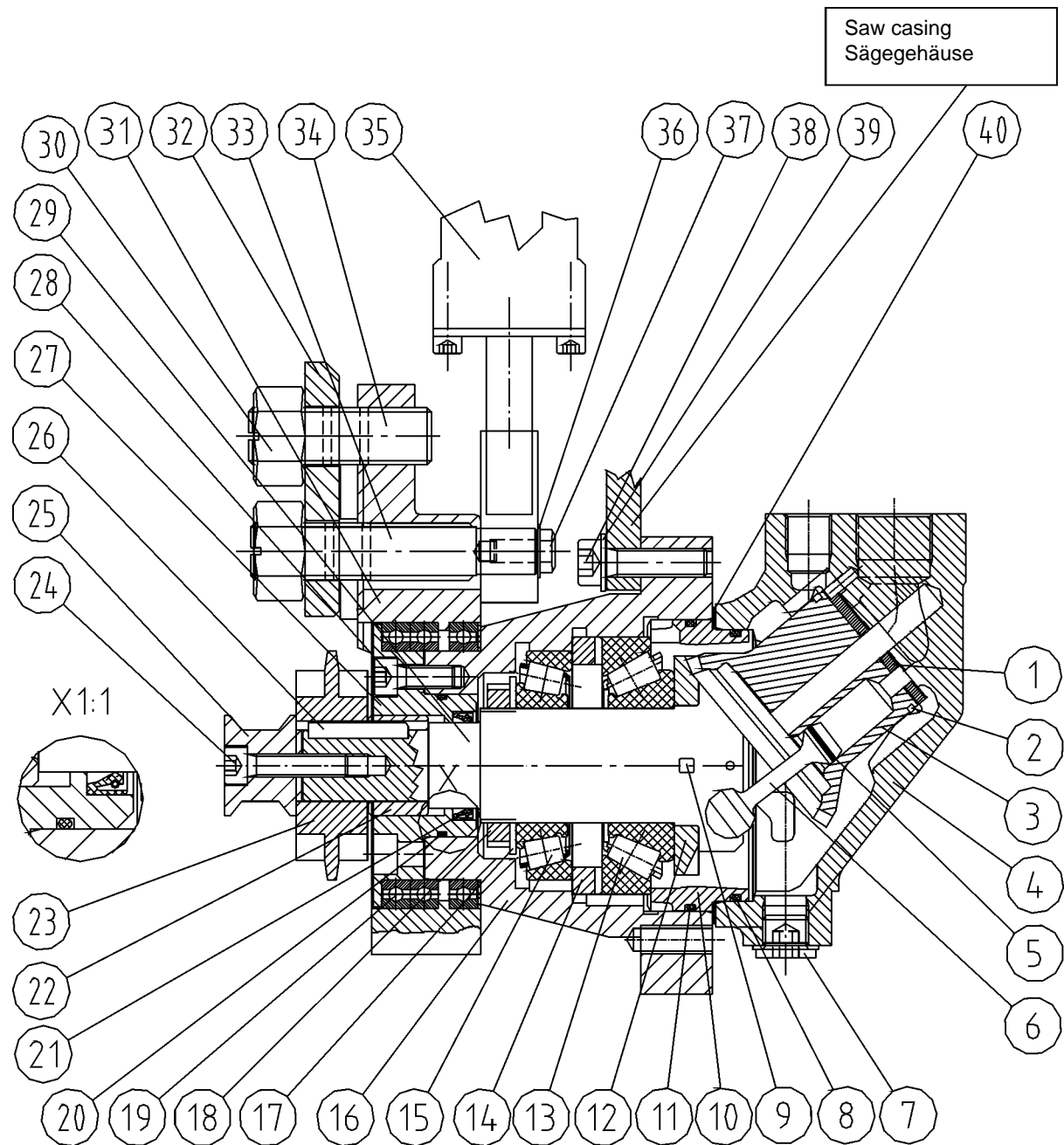
Sägeseite

Inform manufacturing number when ordering

Informieren Sie Produktion Zahl mit, wenn Sie Ersatzteile bestellen

Saw motor and bar mount

Sägestabeinfassung und motor



Saw motor and bar mount

Sägestabeinfassung und motor

Item Ref	Description Benennung		Order no Bestellungsnr.	pcs Men	Notes Anmerkung
19	Bearing	Lager	8-3101-1	2/3	61816-2RS
	Bearing	Lager	8-3101-2	1/3	61816-Y
20	O-ring	O-ring	9-2045-2	1	OR 45x2
21	Shaft seal	Öldichtung	9-2305-3	1	ø30/40-6
22	Bush	Hülse	4-4145-3	1	
23	Drive sprocket	Kettenrad	8-9112-1	1	Z=11
24	Allen screw	Inbusschraube	9-0208-35	1	M8x35
	Lock washer	Sicherungsscheibe	9-1308	1	Nordlock M8
25	Bush	Hülse	4-4147-2	1	
26	Key	Keil	8-9021-3	1	Volvo F11-19 8x7-35
27	End plate	Endplatte	4-4148-3	1	double shaft seal
28	Allen screw	Inbusschraube	9-0208-2	8	M8x20
29	Drive shaft	Antriebsachse	8-9021-9	1	(3796087)
30	Nut	Mutter	9-1020	2	M20
31	Saw bar mount	Sägestabeinfassung		1	
32	Chain tensioner	Kettenspanner	20-95209	1	
33	Screw	Schraube	4-4150-2	1	Cylinder pin Zylinderstift
34	Screw	Schraube	4-4150-1	1	Flange fixing Flansch
35	Cylinder,saw	Zylinder,Säge		1	
36	Washer	Scheibe	9-3008-25	X	M8/25
37	Screw, hex	Sechskantschraube	9-0010-3	1	M8x20
38	Screw, hex	Sechskantschraube	9-0010-45	6	M10x45
39	Lock washer	Sicherungsscheibe	9-1310	X	Nordlock M10
40	Shim	Regelplatte	-	1	

X = Order as required

NS = Not saw side

SS = Saw side

Ordnung, wie angefordert

Nicht Sägeseite

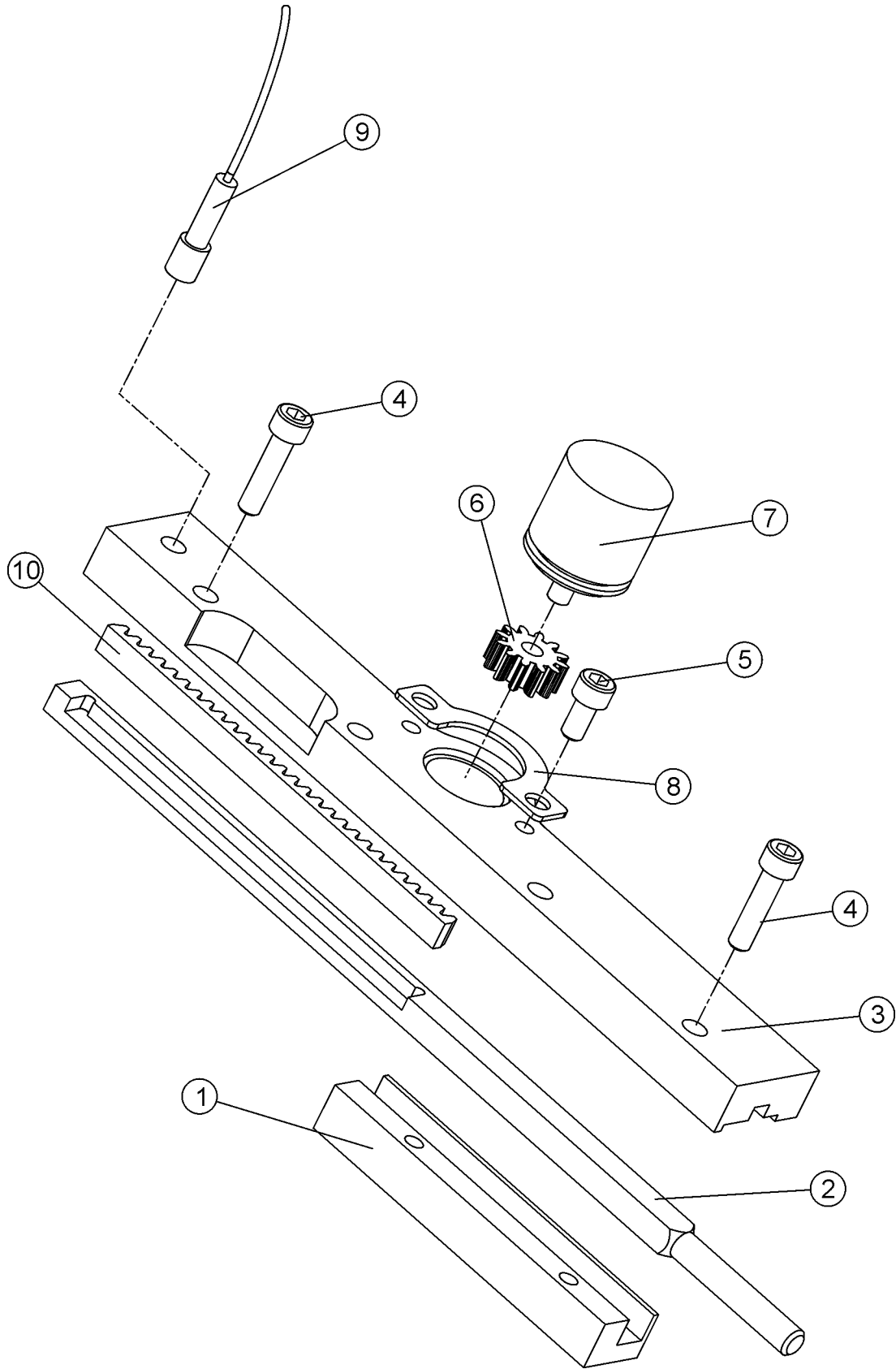
Sägeseite

Inform manufacturing number when ordering

Informieren Sie Produktion Zahl mit, wenn Sie Ersatzteile bestellen

Sensor, rotating

Geber, rotierend



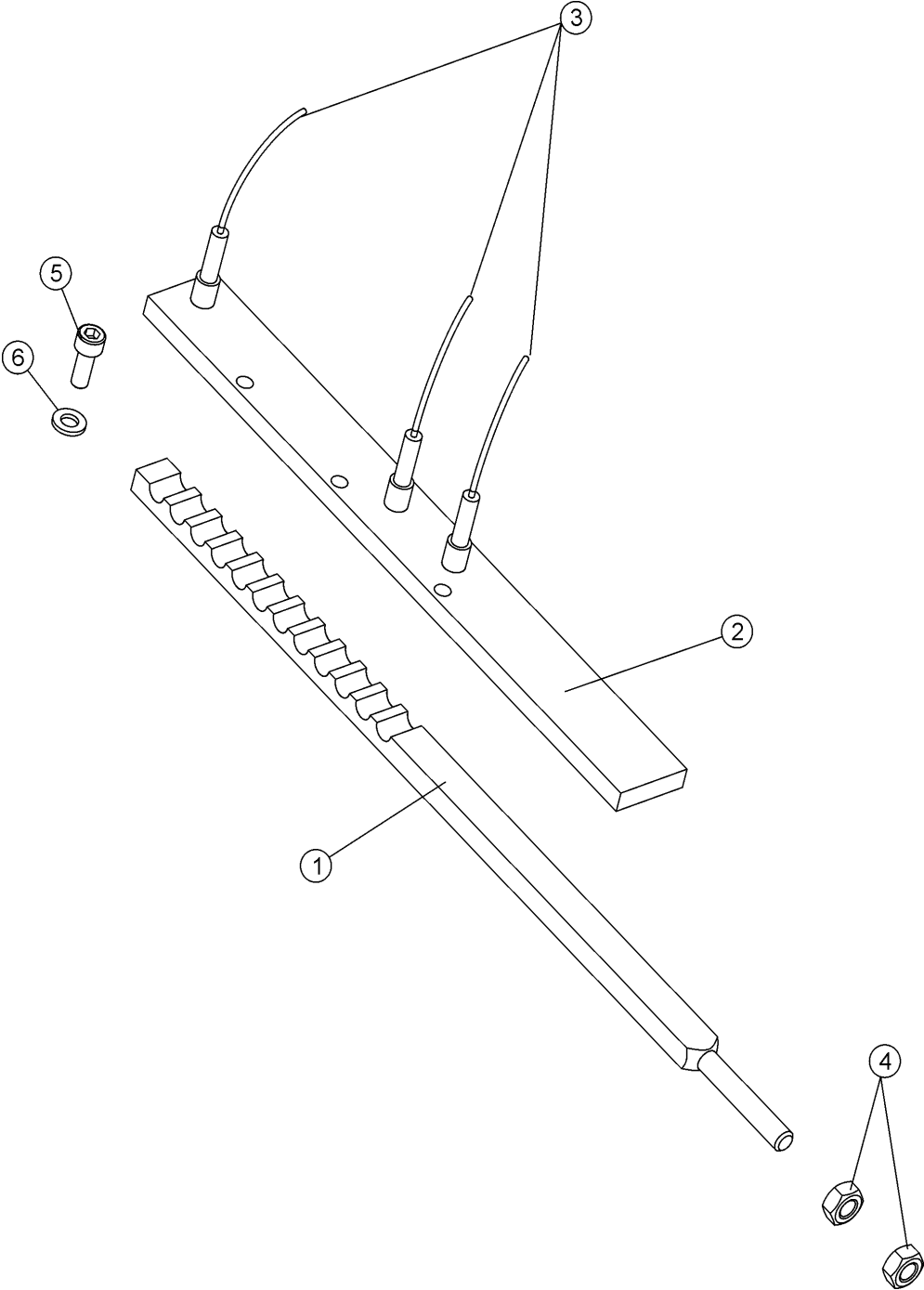
Sensor, rotating

Geber, rotierend

Item Ref	Description Benennung	Order no Bestellungsnr.	pcs Men	Notes Anmerkung
	Sensor, rotating Geber, rotierend	20-65005	1	Compl. Vollst. Cylinder,saw Zylinder,Säge
1	Guide plate Steuerplatte	20-65002	1	
2	Slide Schieber	20-65001	1	
3	Mounting plate Montierungsplatte	20-65004	1	
4	Allen screw Inbusschraube	9-0206-25	4	M6x25
5	Allen screw Inbusschraube	9-0206-12	2	M6x12
6	Gear Zahnrad	15-65016	1	Z=12
7	Sensor Geber	3-2150-85	1	Emeta 50puls
8	Mounting plate Montierungsplatte	-	1	
9	Sensor Geber	8-1000	1	M8x1 ind (NPN)
10	Gear rack Zahnstange	20-65007	1	

Inductive sensor

Induktiv geber



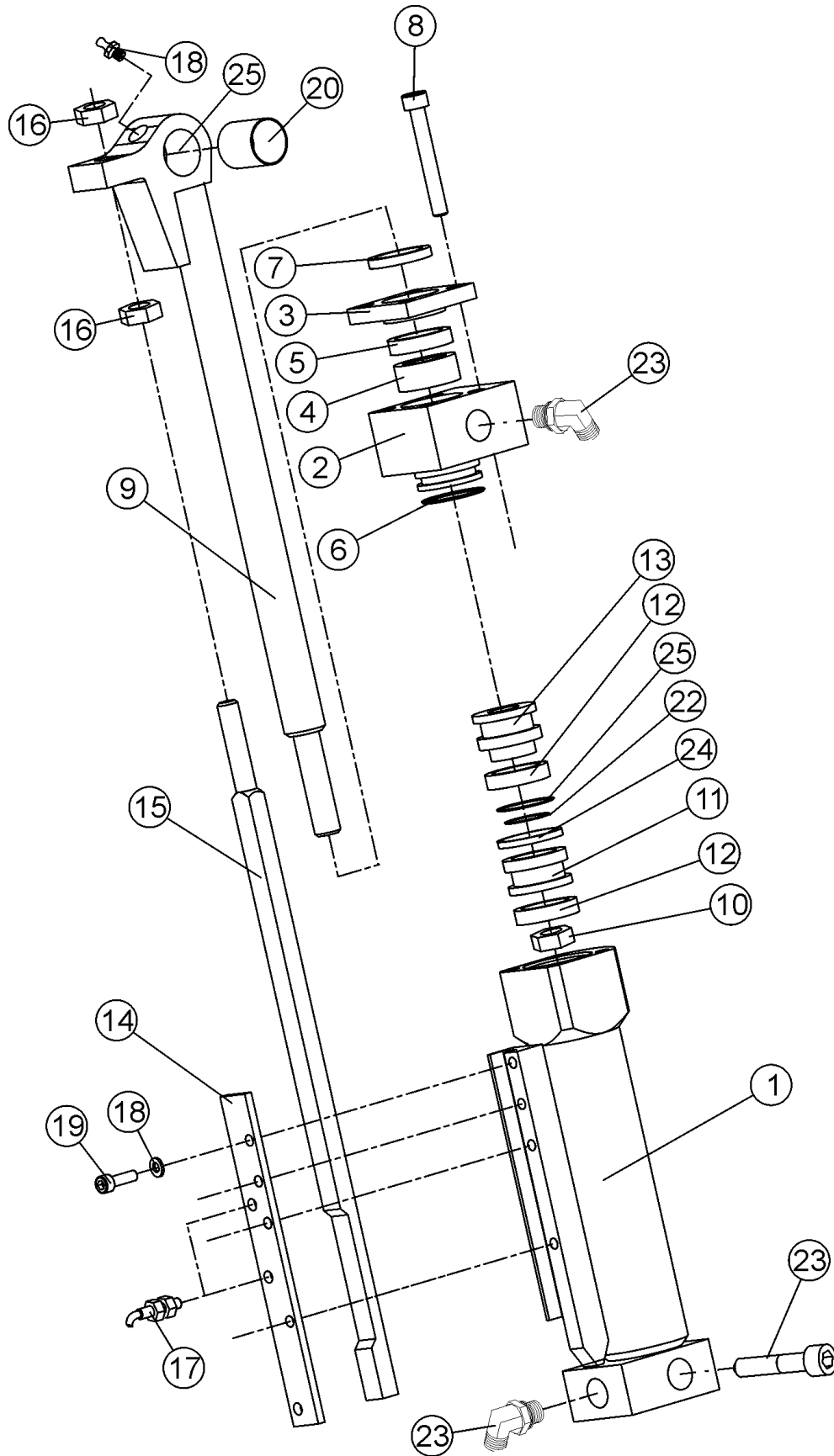
Inductive sensor

Induktiv geber

Item Ref	Description Benennung	Order no Bestellungsnr.	pcs Men	Notes Anmerkung
	Inductive sensor Induktiv geber	-	1	Compl. Vollst. Cylinder,saw Zylinder,Säge
1	Slide Schieber	3-4114-73	1	L=355
2	Mounting plate Montierungsplatte	3-4114-13	1	
3	Sensor Geber	8-1000	3	M8x1 ind (NPN)
4	Lock nut Schlossmutter	9-1108	2	M8 nyloc
5	Allen screw Inbusschraube	9-0206-2	3	M6x20
6	Lock washer Sicherungsscheibe	9-1306	3	M6 Nordlock

Cylinder, saw

Zylinder, Säge



Cylinder,saw

Zylinder,Säge

Item Ref	Description Benennung		Order no Bestellungsnr.	pcs Men	Notes Anmerkung
	Cylinder,saw	Zylinder,Säge	4-4131-1	1	Compl. Vollst.
	Seal kit	Dichtssatz	9-2132-16	1	Parts marked with * are included to the seal kit
1	Cylinder barrel	Laufbuchse	3-4071-2	1	
2	Guide sleeve	Führungshülse	3-4071-11	1	
3	Sliding sleeve	Gleithülse	3-4071-3	1	
4	Support ring	Stützring	3-6071-4	1	ø 20/30-10
* 5	Stem seal Kolbenstangendichtung		9-2316-1	1	ø16/25-5.6
* 6	O-ring	O-ring	9-2028	1	OR 28X2,6
* 7	Wiper ring	Reinigender Ring	9-2516	1	16/22-3/4
8	Allen screw	Inbusschraube	9-0206-45	4	M6x45
9	Rod and Stem eye	Stange und öse	3-4071-51	1	
10	Lock nut	Schlossmutter	9-1112	1	M12 nyloc
11	Piston upper part	Kolben Oberteil	3-4071-6	1	
* 12	Sliding sleeve	Gleithülse	9-2406-3	2	2,5X6,0X90
13	Piston lower part	Kolben unterteil	3-4071-7	1	
14	Mounting plate	Befestigungsplatte	3-4114-12	1	
15	Slide	Schieber	3-4114-74	1	
16	Lock nut	Schlossmutter	9-1108	2	M8 nyloc
17	Sensor	Geber	8-1000	3	M8x1 ind (NPN)
	Sensor	Geber	8-1000-1	2	8 x 1 BALLUF BES516-343-E4-C-PU-3
18	Washer	Scheibe	9-1206	3	M6
19	Allen screw	Inbusschraube	9-0206-2	3	M6x20
20	Bushing	Buchse	8-5016-2	2	WB800 ø16/18-20 BRM-10
21	Grease nipple	Schmiernippel	9-2800	1	R1/8"
22	O-ring	O-ring	9-2012-1	1	OR 12X2
23	Angle nipple	Winkelnippel	8-9715-10	8	R1/4"-9/16"
24	Piston seal	Kolbendichtung	9-2217-2	1	SHAMBAN 3,2x28,6/32
25	O-ring	O-ring	9-2024-5	1	OR 24,5x2.6
	Bolt	Bolzen	30-55205	1	

X = Order as required

NS = Not saw side

SS = Saw side

Ordnung, wie angefordert

Nicht Sägesseite

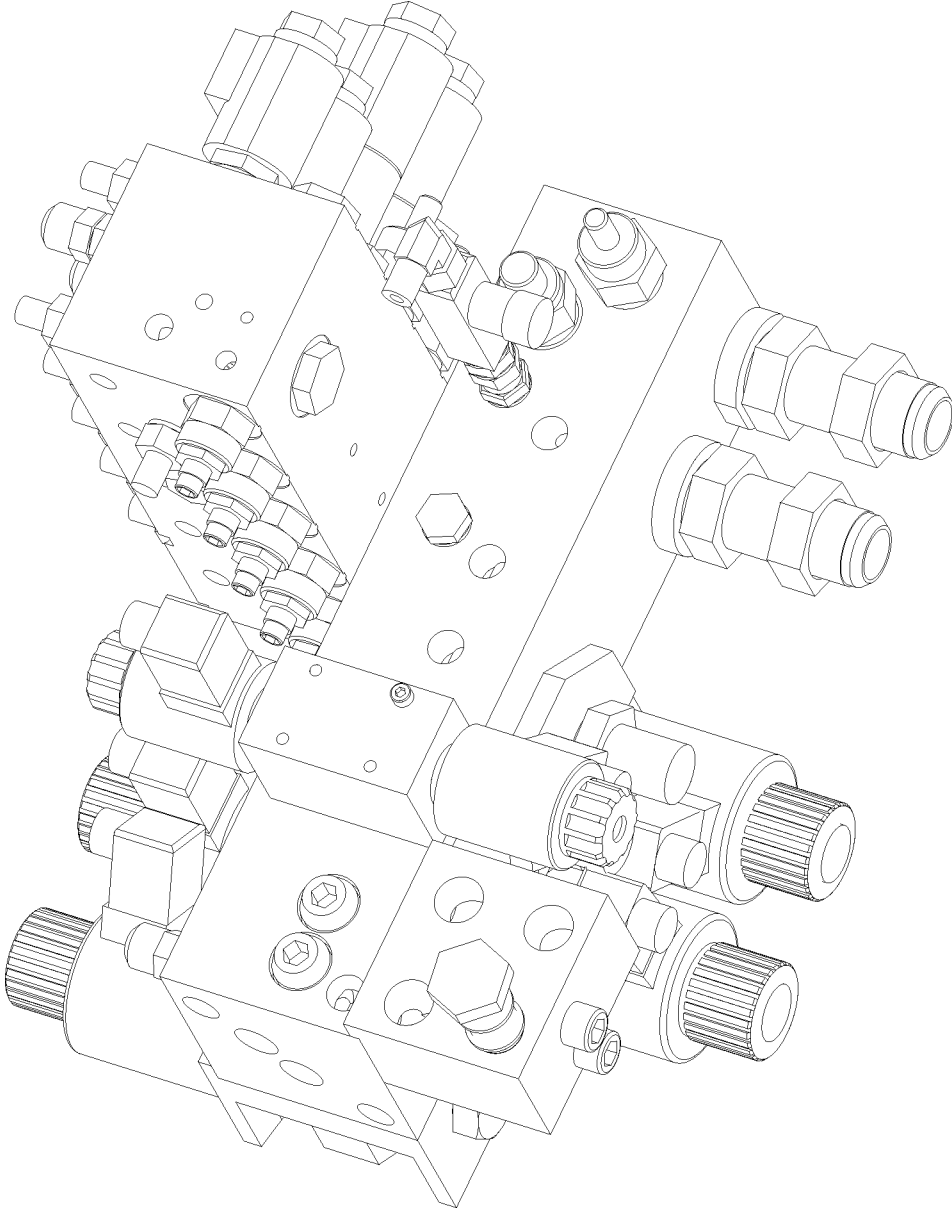
Sägesseite

Inform manufacturing number when ordering

Informieren Sie Produktion Zahl mit, wenn Sie Ersatzteile bestellen

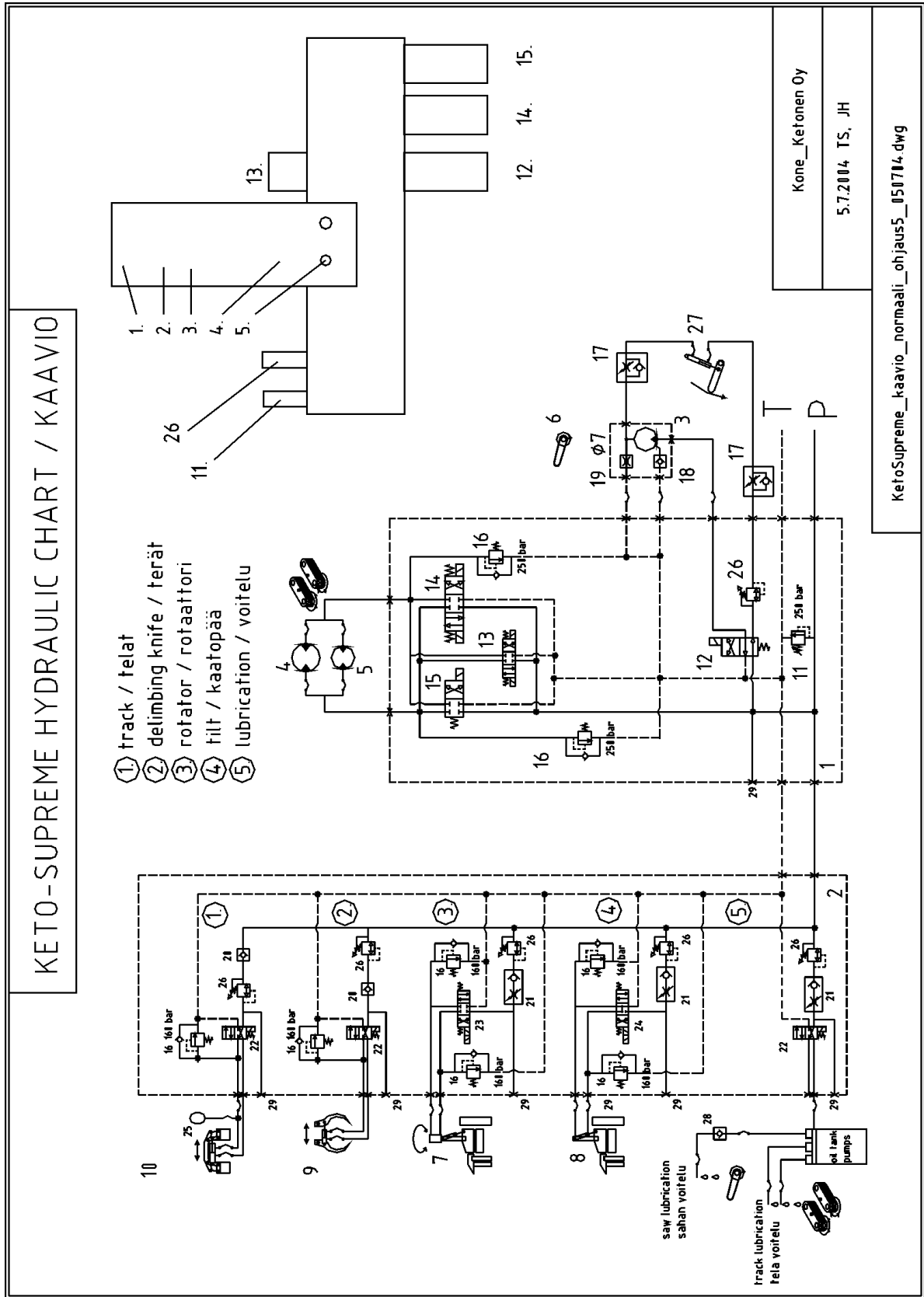
Valve blocks

Ventilgruppe



Hydraulic chart

Hydr.schema



Hydraulic chart

Hydr.schema

Item Ref	Description Benennung	Order no Bestellungsnr.	Pcs Men	Notes Anmerkung
1	Valve block, large Ventilblock, groß	20-75039	1	
2	Valve block, small Ventilblock, klein	20-75034	1	
3	Saw motor block Sägeblock		1	
4	Track drive motor Raupen Motor	8-8980	1	ESP Danfoss TMT 315
	Track drive motor Raupen Motor	8-8970	1	ESP Danfoss TMT 250
5	Track drive motor Raupen Motor	8-8980	1	SP Danfoss TMT 315
	Track drive motor Raupen Motor	8-8970	1	SP Danfoss TMT 250
6	Saw motor Sägemotor	8-9021	1	Volvo F11-19/R
	Saw motor Sägemotor	8-9021-6	1	Volvo F11-19/K
7	Rotator Rotor	8-9015-0B	1	Danfoss OMH 500
	Rotator Rotor	8-9014-0B	1	Danfoss OMH400 splined shaft
	Rotator Rotor	8-9014-0K	1	Danfoss OMH400 conical shaft
8	Tilt cylinder Tiltzylinder	25-25013	1	
9	Cylinder,delimbing knives Zylinder,entastungs- messer	3-4010-1	1	
10	Cylinder,track Raupenzylinder	3-3013-1	1	
11	Pressure control valve Druckbegrenzungsven- til	8-2014	1	SUN RPGCFCN Main pressureHauptdruck Adjustable Justierbar
	Seal kit Dichtssatz	8-2014-5	1	
12	Directional valve Wegeventile	8-2030-14	1	NS10 WEVDE-42-A-2 24V DC Saw motor Sägemotor
	1-coil			
13	Directional valve Wegeventile	8-2021-25	1	Hägglund/Denison 4D01-3203-A302-B1-GOQ Slow feeding valve Zubringerventil, langsam
	24V 1-coil			
14	Directional valve Wegeventile	8-2030-22	1	Mecman WEVDE-43-D-10-2 DC Fast feeding valve Zubringerventil, schnell
	24V 2-coil			
15	Directional valve Wegeventile	8-2030-12	1	Mecman WEVDE-42-D-10-2 DC Fast feeding valve Zubringerventil, schnell
	24V 1-coil			

X = Order as required

Ordnung, wie angefordert

NS = Not saw side

Nicht Sägeseite

SS = Saw side

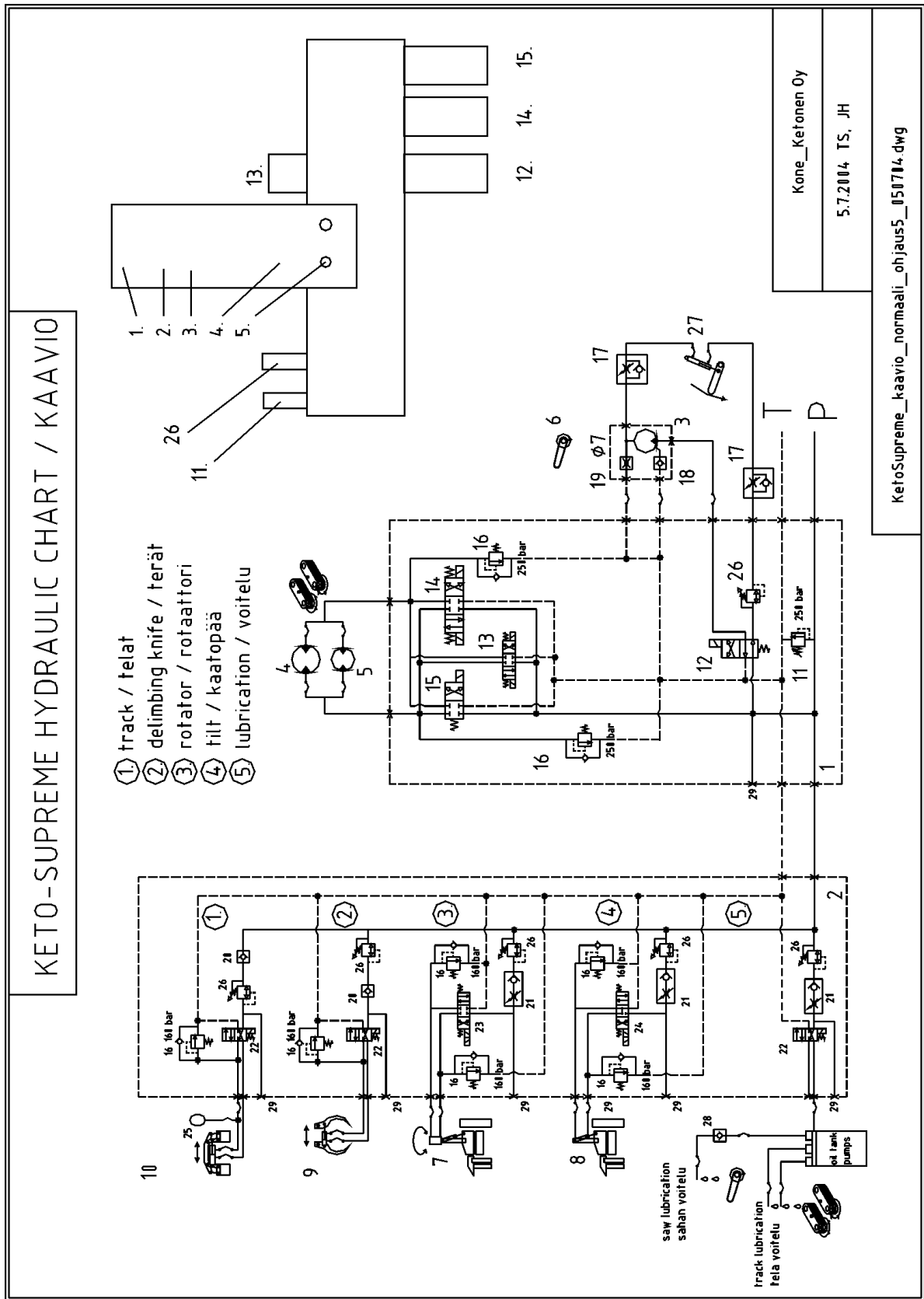
Sägeseite

Inform manufacturing number when ordering

Informieren Sie Produktion Zahl mit, wenn Sie Ersatzteile bestellen

Hydraulic chart

Hydr.schema



Hydraulic chart

Hydr.schema

Item Ref	Description Benennung		Order no Bestellungsnr.	Pcs Men	Notes Anmerkung
16	Pressure control valve Druckbegrenzungsventil		8-2003-2	2	PLC053 250bar 3930000K187 Forward/reverse Voranzurück
	Pressure control valve Druckbegrenzungsventil		8-2003-3	6	PLC053 160bar 3930000K181
17	Flow control valve Durchflussregler		8-2025-14	2	1/4"
18	Check valve Richtungsventil		8-3005-05	1	R3/8" Saw motor overflow Sägemotor Überfluß
19	Restrictor Drosselblende			1	Ø7mm
20	Check valve Richtungsventil		8-2010	2	CV 3-10
	Seal kit Dichtssatz		8-2010-5	2	CV 3-10
21	Flow control valve Durchflussregler		8-2025-18	1	FC1020100N
	Seal kit Dichtssatz		8-2008-5	1	
22	Directional valve Wegeventile		8-2000	3	COMATROL ED 064205 Delimb.knives,saw,tracks Entastungsmesser,säge,raupen
	Directional valve Wegeventile		8-2000-21	3	FLUCOM ETD30/4205 Delimb.knives,saw,tracks Entastungsmesser,säge,raupen
23	Directional valve Wegeventile		8-2000-1	1	COMATROL ED 064206 Rotator Rotor
	Directional valve Wegeventile		8-2000-22	1	FLUCOM ETD30/4306 Rotator Rotor

X = Order as required

NS = Not saw side

SS = Saw side

Ordnung, wie angefordert

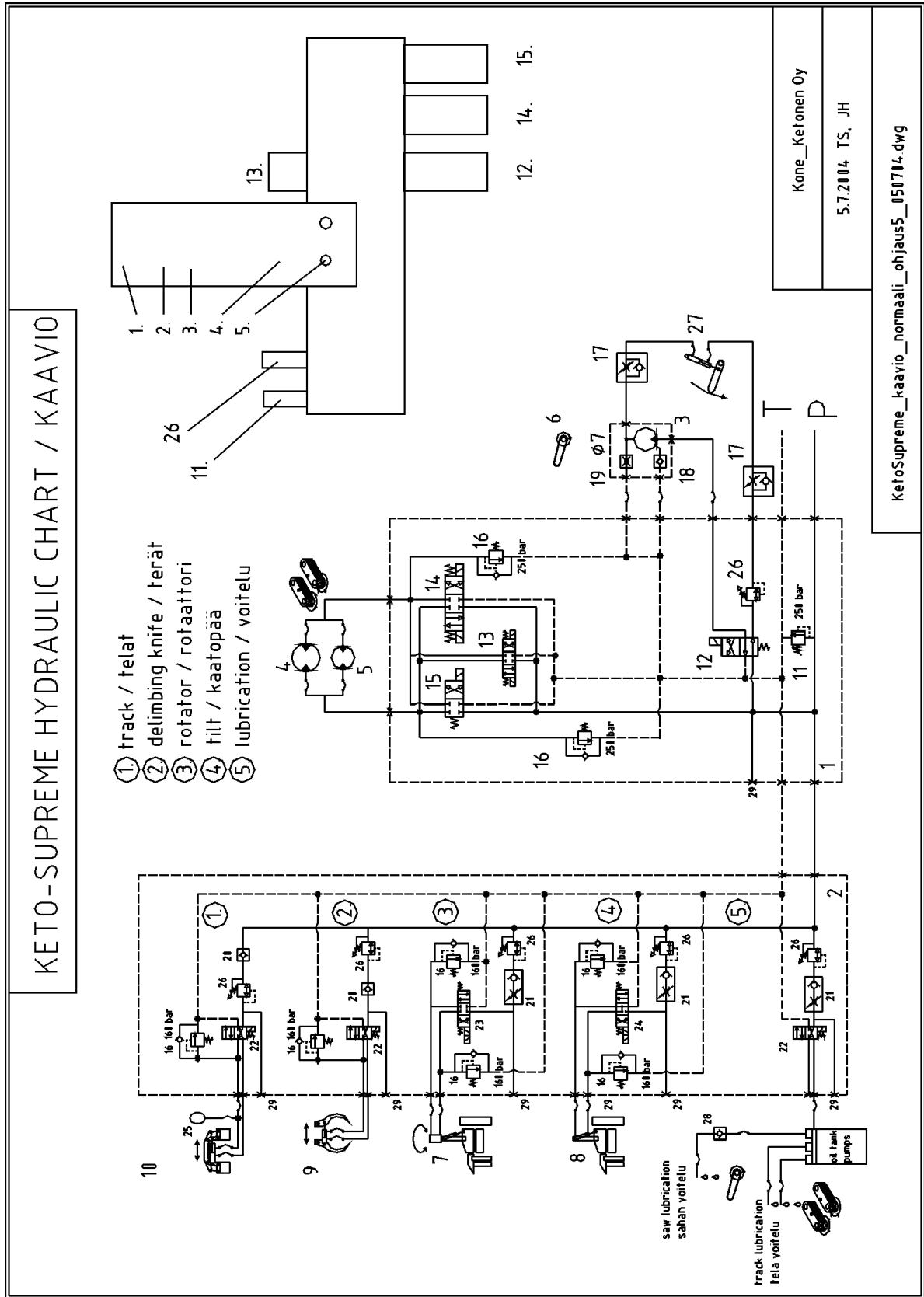
Nicht Sägeseite

Sägeseite

Inform manufacturing number when ordering**Informieren Sie Produktion Zahl mit, wenn Sie Ersatzteile bestellen**

Hydraulic chart

Hydr.schema



Hydraulic chart

Hydr.schema

Item Ref	Description Benennung	Order no Bestellungsnr.	Pcs Men	Notes Anmerkung
24	Directional valve Wegeventile	8-2000-2	1	COMATROL ED 064209 Tilt Tilt
	Directional valve Wegeventile	8-2000-23	1	FLUCOM ETD30/4309 Tilt Tilt
25	Press. accumulator Druckakkumulator	8-3008	1	0,75litre 60 bar
26	Pressure reducing valve Druckbegrenzungs- ventil	8-2017	1	Command control PRRS-10-N-S-0S50
27	Cylinder,saw Zylinder,Säge	4-4131-1	1	
28	Check valve Richtungsventil	8-3005-01	1	R1/4" Saw lubrication Sägeschmierung
29	Meas. coupler Meßanschluß	8-3000	3	R1/4"
	Solenoid Magnetspule	8-1011	X	Comatrol valves
	Solenoid Magnetspule	8-2000-25	X	Flucom valves

X = Order as required

NS = Not saw side

SS = Saw side

Ordnung, wie angefordert

Nicht Sägeseite

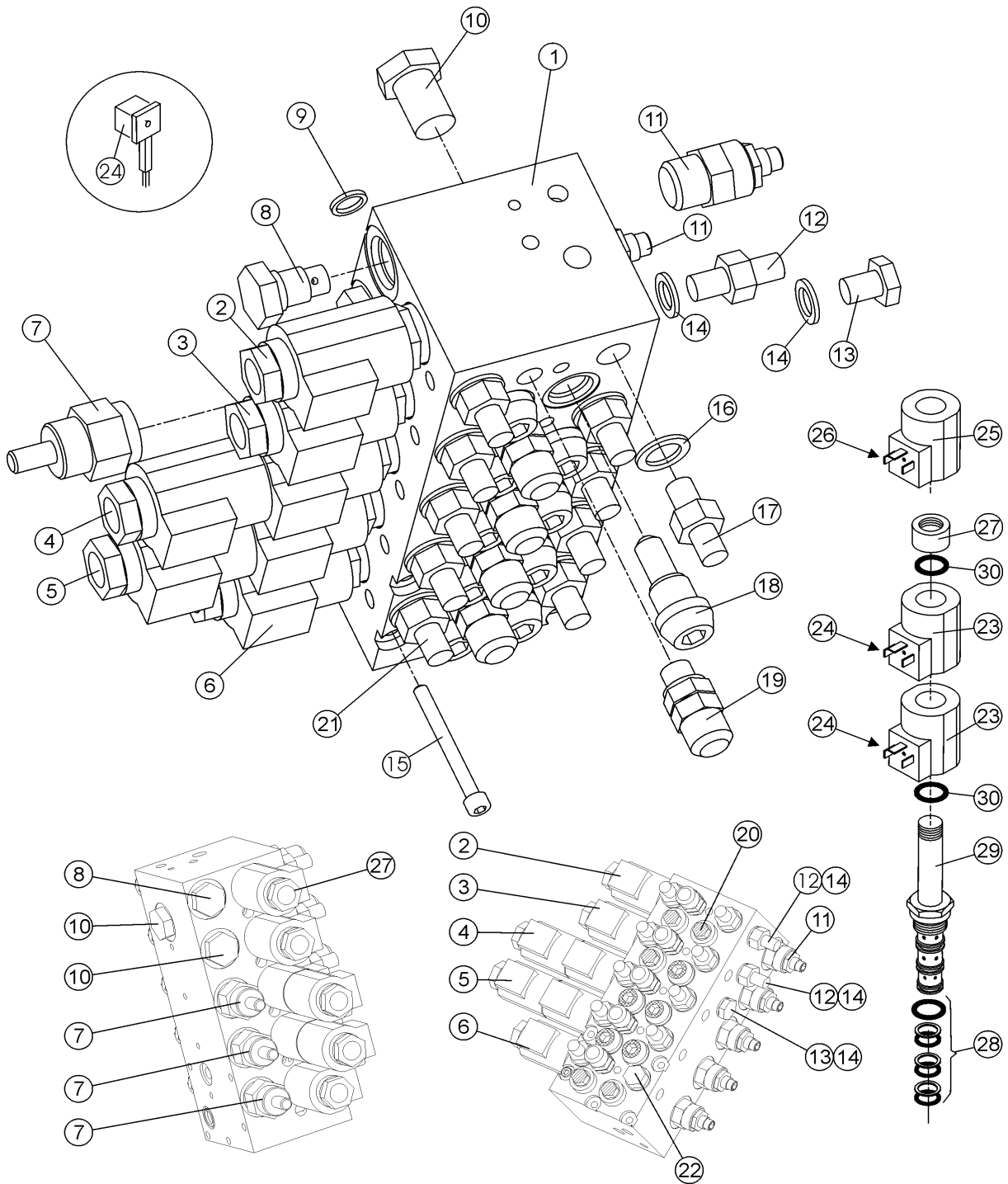
Sägeseite

Inform manufacturing number when ordering

Informieren Sie Produktion Zahl mit, wenn Sie Ersatzteile bestellen

Valve block, small

Ventilblock, klein



Valve block, small

Ventilblock, klein

Item Ref	Description Benennung		Order no Bestellungsnr.	Pcs Men	Notes Anmerkung
1	Valve block, small Ventilblock, klein		20-75034	1	FE
2	Directional valve Wegeventile		8-2000	1	COMATROL ED 064205 Tracks Raupen
3	Directional valve Wegeventile		8-2000	1	COMATROL ED 064205 Delimiting knives Entastungsmesser
4	Directional valve Wegeventile		8-2000-1	1	COMATROL ED 064206 Rotator Rotor
5	Directional valve Wegeventile		8-2000-2	1	COMATROL ED 064209 Tilt Tilt
6	Directional valve Wegeventile		8-2000	3	COMATROL ED 064205 Tracks,saw lubrication Raupen.sägeschmierung
7	Flow control valve Durchflussregler		8-2025-18	1	FC1020100N
8	Plug Stopfen		8-9620-35	1	7/8" JIC
	O-ring O-ring		9-2019-3	1	19*2,5
9	O-ring O-ring		9-2015-1	2	Ø15,4*2,62
10	Check valve Richtungsventil		8-2010	2	CV 3-10
	Seal kit Dichtssatz		8-2010-5	2	CV 3-10
11	Pressure reducing valve Druckbegrenzungs- ventil		8-2017	1	Command control PRRS-10-N-S-0S50
	Seal kit Dichtssatz		8-2017-51	1	Command control PRRS-10-N-S-0S50
12	Double nipple Doppelnippel		8-9500-10	1	R1/4"-1/4" Turnmotor overflow Überlauf der Umdrehungmotor
	Double nipple Doppelnippel		8-9710-10	1	R1/4"-9/16"UNF

X = Order as required

NS = Not saw side

SS = Saw side

Ordnung, wie angefordert

Nicht Sägeseite

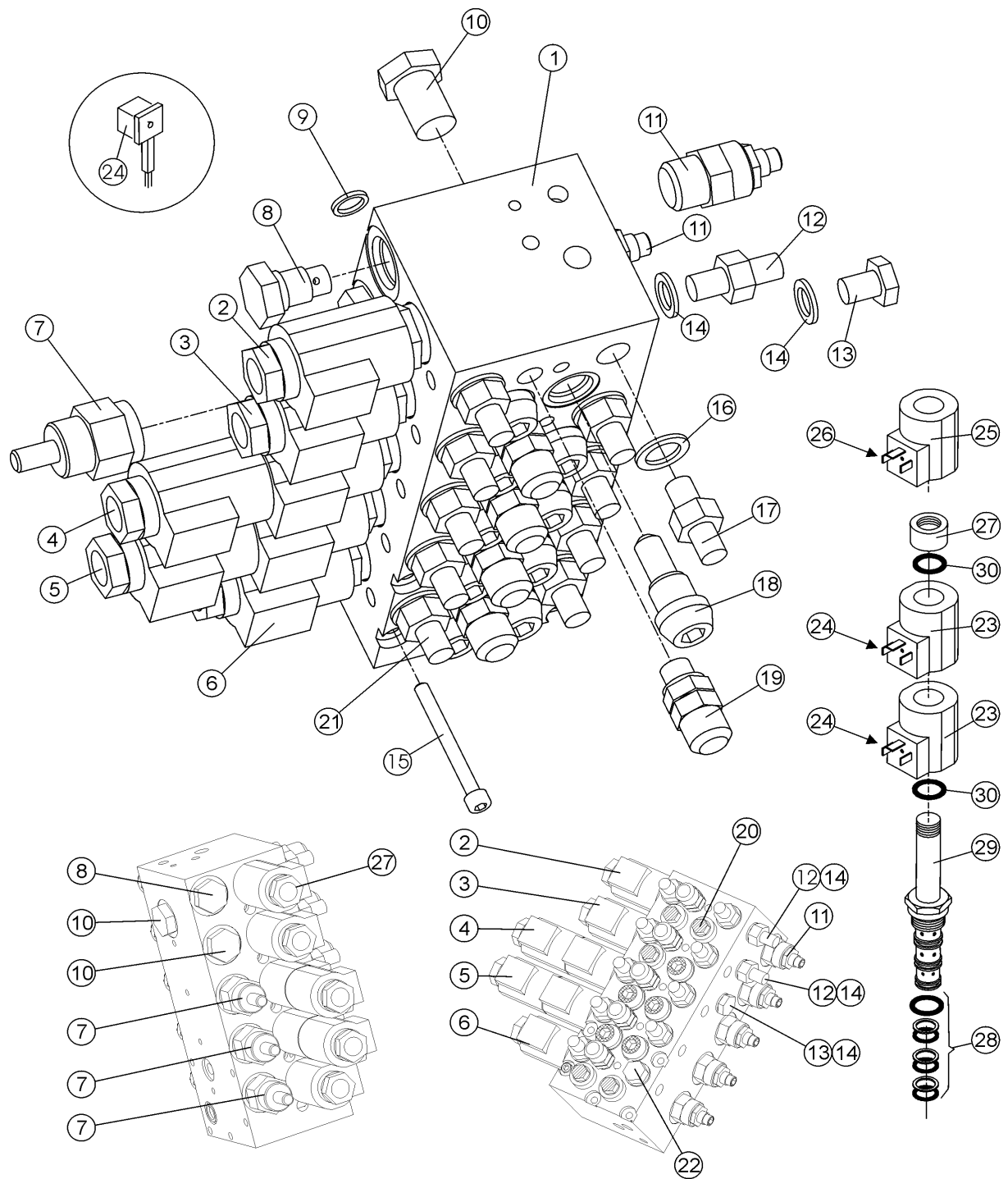
Sägeseite

Inform manufacturing number when ordering

Informieren Sie Produktion Zahl mit, wenn Sie Ersatzteile bestellen

Valve block, small

Ventilblock, klein



Valve block, small

Ventilblock, klein

Item Ref	Description Benennung		Order no Bestellungsnr.	Pcs Men	Notes Anmerkung
13	Plug	Stopfen	8-9620-08	2	1/4"
14	Seal, USIT	Dichtung, USIT	9-1914-20	X	1/4"
15	Allen screw	Inbusschraube	9-0207	5	M6x100
16	Seal, USIT	Dichtung, USIT	9-1917-24	X	3/8"
17	Double nipple	Doppelnippel	8-9500-12	3	R3/8"-3/8"
	Double nipple	Doppelnippel	8-9710-12	8	R3/8"-3/4"
18	Pressure control valve	Druckbegrenzungsventil	8-2003-3	6	PLC053 160bar 3930000K181
	O-ring	O-ring	9-2019-3	1	19*2,5
19	Meas. coupler	Meßanschluß	8-3000	3	R1/4"
20	Plug	Stopfen	80-95039	X	instead of PLC053
21	Double nipple	Doppelnippel	8-9501-15	X	R1/4"-R3/8"
	Double nipple	Doppelnippel	8-9710-9	X	R3/8"-9/16UNF
22	Plug	Stopfen	8-9620-09	1	3/8"
23	Solenoid	Magnetspule	8-1011	6	Comatrol 24V
24	Contact plug and wire	Kontaktstecker und -leitung	8-1020	X	magn.solenoid
25	Solenoid	Magnetspule	8-1010	1	Comatrol 12V
26	Voltage reducer	Spannungsversenker	8-1020-4	1	LSR 15-55 VDC
27	Nut for solenoid	Mutter	8-1010-4	5	Comatrol 4205
28	Seal kit	Dichtssatz	8-2000-5	X	Flucom/Comatrol ETD30 064205
29	Valve stem	Ventilschaft	8-2000-01	1	Flucom/Comatrol ETD30 064205
30	O-ring	O-ring	9-2015	2	OR 15.6x1.78

X = Order as required

NS = Not saw side

SS = Saw side

Ordnung, wie angefordert

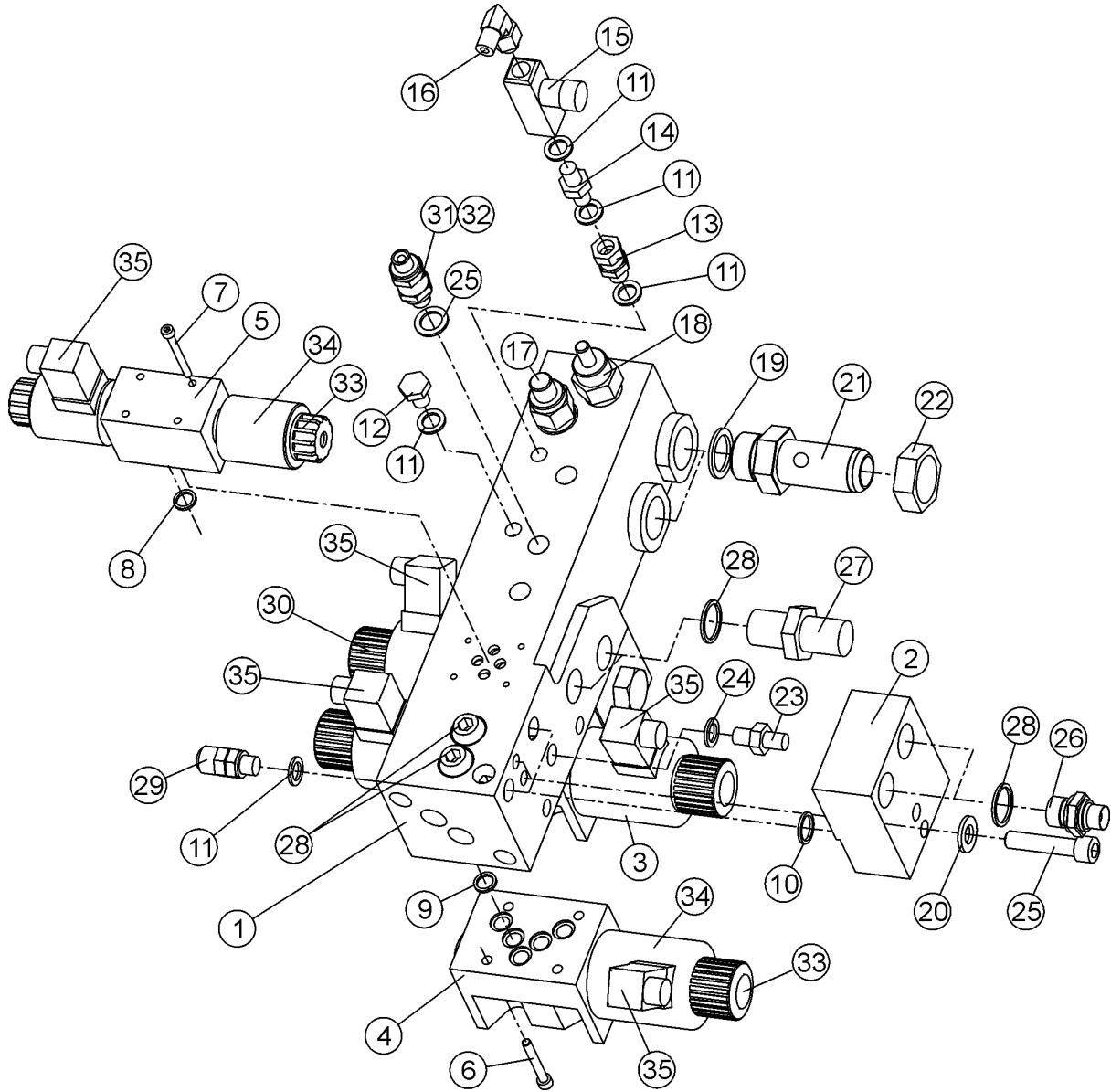
Nicht Sägeseite

Sägeseite

Inform manufacturing number when ordering**Informieren Sie Produktion Zahl mit, wenn Sie Ersatzteile bestellen**

Valve block, large

Ventilblock, groß



Valve block, large

Ventilblock, groß

Item Ref	Description Benennung	Order no Bestellungsnr.	Pcs Men	Notes Anmerkung
1	Valve block, large Ventilblock, groß	20-75039	1	
2	Adapter block Adapterblock	20-75201	1	For hoses
3	Directional valve Wegeventile 24V 2-coil NS10	8-2030-22	1	Mecman WEVDE-43-D-10-2 DC Fast feeding valve Zubringerventil, schnell Reverse Zurück
4	Directional valve Wegeventile 24V 1-coil NS10	8-2030-12	1	Mecman WEVDE-42-D-10-2 DC Fast feeding valve Zubringerventil, schnell
5	Directional valve Wegeventile 24V 1-coil NS06	8-2021-25	1	Hägglund/Denison 4D01-3203-A302-B1-GOQ Slow feeding valve Zubringerventil, langsam Reverse Zurück
	Nut	Mutter	8-2020-72	X NS06
	Armature	Anker	8-2020-74	X NS06
	Coil	Spule	8-2020-7	X NS06
6	Allen screw	Inbusschraube	9-0206-4	12 M6x40 NS10
7	Allen screw	Inbusschraube	9-0205-3	4 M5x30 NS06
8	O-ring	O-ring	9-2009-2	4 9,25x1,78 NS06
9	O-ring	O-ring	9-2012-1	15 12x2 NS10
10	O-ring	O-ring	9-2020	2 20x2,6
11	Seal, USIT	Dichtung, USIT	9-1914-20	2 1/4"
12	Plug	Stopfen	8-9620-08	1 1/4"
13	Union	Verschraubung	8-9503-10	1 R1/4"-1/4"
14	Double nipple	Doppelnippel	8-9500-10	1 R1/4"-1/4"
15	Flow control valve	Durchflussregler	8-2025-14	2 1/4" Saw return Sägerückkehr

X = Order as required

NS = Not saw side

SS = Saw side

Ordnung, wie angefordert

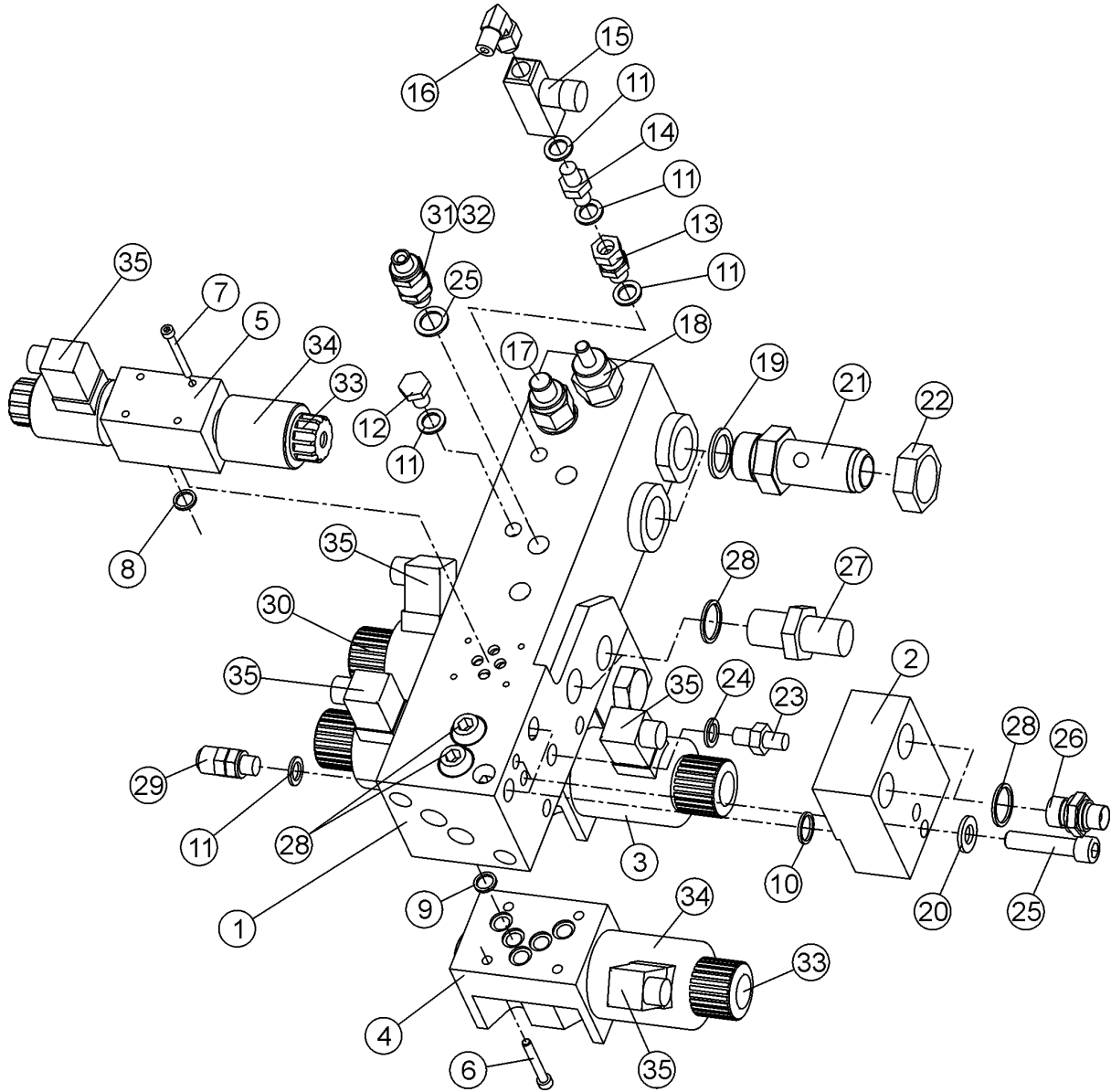
Nicht Sägeseite

Sägeseite

Inform manufacturing number when ordering**Informieren Sie Produktion Zahl mit, wenn Sie Ersatzteile bestellen**

Valve block, large

Ventilblock, groß



Valve block, large

Ventilblock, groß

Item Ref	Description Benennung	Order no Bestellungsnr.	Pcs Men	Notes Anmerkung
16	Angle nipple Winkelnippel	8-9512-10	1	90° R1/4"
	Angle nipple Winkelnippel	8-9715-10	1	90° R1/4"-9/16" UNF
17	Pressure reducing valve Druckbegrenzungs- ventil	8-2017	1	Command control PRRS-10-N-S-0S50 Saw return Sägerückkehr
	Seal kit Dichtssatz	8-2017-51	1	Command control PRRS-10-N-S-0S50
18	Pressure control valve Druckbegrenzungsven- til	8-2014	1	SUN RPGFCFN Main pressure Adjustable Hauptdruck Justierbar
	Seal kit Dichtssatz	8-2014-5	1	
19	Seal, USIT Dichtung, USIT	9-1934-42	1	34/42
20	Lock washer Sicherungsscheibe	9-1312	2	M12 Nordlock
21	Double nipple Doppelnippel	20-75044	2	R1"
	Double nipple Doppelnippel	25-75009	2	R1"-1 5/16" UNF
22	Nut Mutter	20-75045	2	R1"
	Nut Mutter	25-75006	2	1 5/16" UNF
23	Double nipple Doppelnippel	8-9500-12	1	R3/8"-3/8"
	Double nipple Doppelnippel	8-9710-12	1	R3/8"-3/4"
24	Seal, USIT Dichtung, USIT	9-1917-24	X	17/24 R3/8
25	Allen screw Inbusschraube	9-0212-6	2	M12x60
26	Double nipple Doppelnippel	8-9500-17	5	R3/4" - 3/4"
	Double nipple Doppelnippel	8-9710-17	5	R3/4" - 1 1/16"

X = Order as required

NS = Not saw side

SS = Saw side

Ordnung, wie angefordert

Nicht Sägeseite

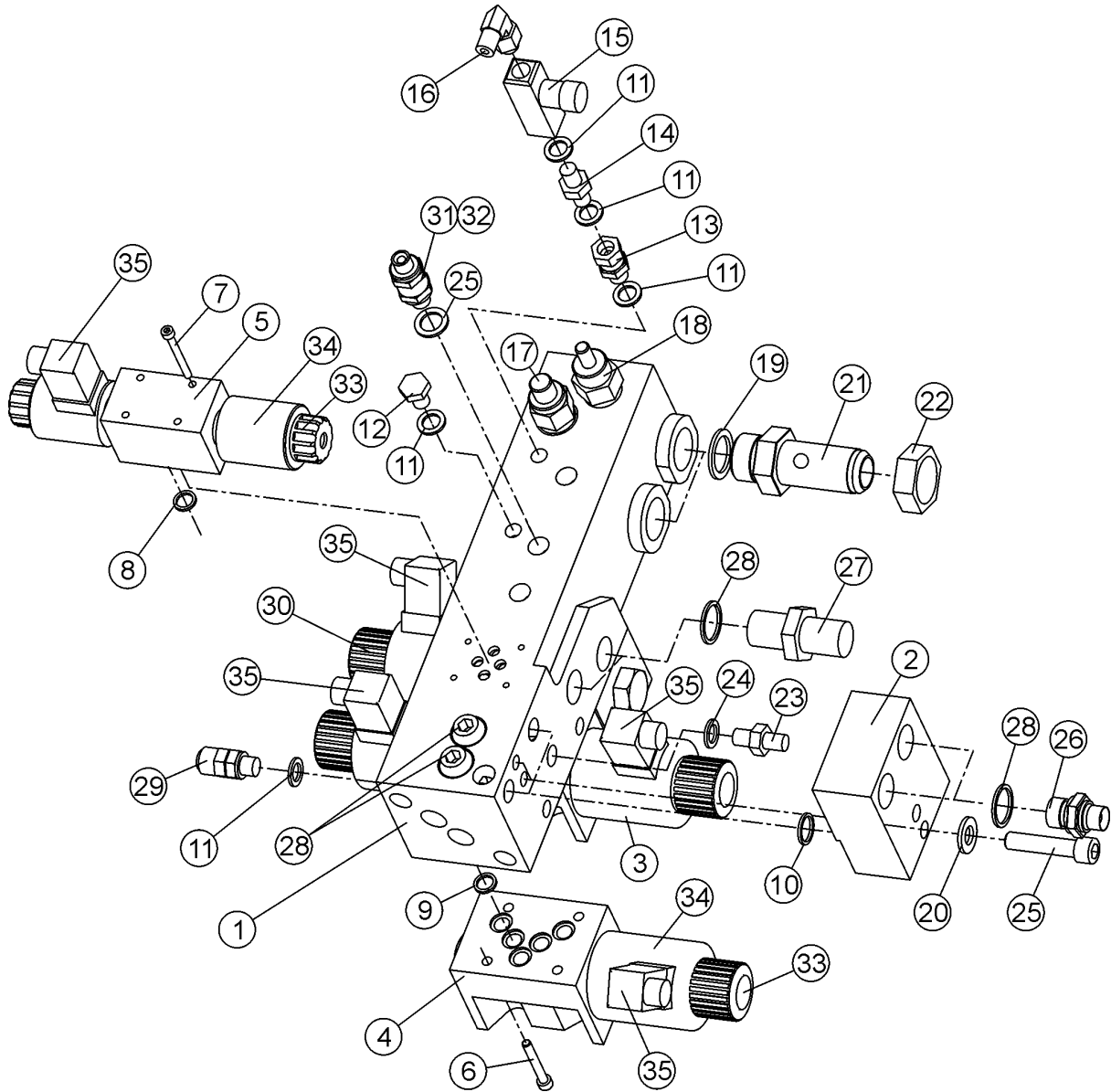
Sägeseite

Inform manufacturing number when ordering

Informieren Sie Produktion Zahl mit, wenn Sie Ersatzteile bestellen

Valve block, large

Ventilblock, groß



Valve block, large

Ventilblock, groß

Item Ref	Description Benennung	Order no Bestellungsnr.	Pcs Men	Notes Anmerkung
27	Seal, USIT Dichtung, USIT	9-1927-35	X	27/35 R3/4
28	Pressure control valve Druckbegrenzungsventil	8-2003-2	2	PLC053 250bar 3930000K187 Forward/reverse Voranzurück Voranzurück
29	Meas. coupler Meßanschluß	8-3000	1	R1/4"
30	Directional valve Wegeventile 1-coil	8-2030-14	1	NS10 WEVDE-42-A-2 24V DC Saw motor Sägemotor
31	Check valve Richtungsventil	8-3005-05	1	R3/8" Saw motor overflow Sägemotor Überfluß
	Double nipple Doppelnippel	8-9503-1	2	R3/8"UK - 1/4" SK
	Seal, USIT Dichtung, USIT	9-1917-24	X	17/24
32	Reducing nipple Reduzierstück	8-9515-21	2	3/8"-3/4" UNF Poclain
	Reducing nipple Reduzierstück	8-9501-15	2	R1/4"UK-R3/8"UK Danfoss TMT
	Reducing nipple Reduzierstück	8-9515-09	2	R1/4"-R1/4" Danfoss OMT
	Seal, USIT Dichtung, USIT	9-1914-20	X	14/20
33	Nut Mutter	8-2020-72	X	NS06
	Armature Anker	8-2020-74	X	NS06
34	Coil Spule	8-2020-7	X	NS06
35	Contact plug and wire Kontaktstecker und -leitung	8-1020	X	magn.solenoid

X = Order as required

NS = Not saw side

SS = Saw side

Ordnung, wie angefordert

Nicht Sägeseite

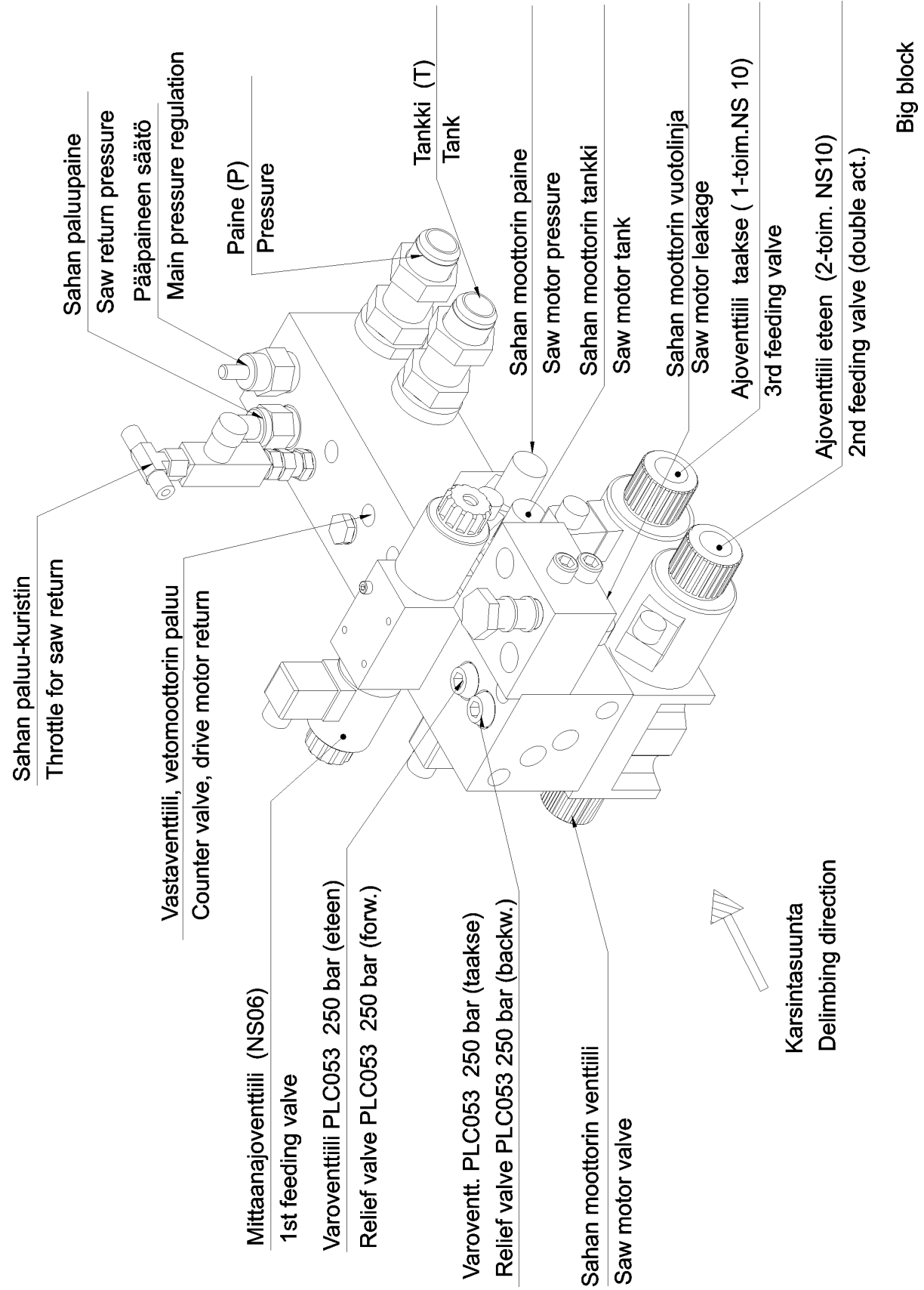
Sägeseite

Inform manufacturing number when ordering

Informieren Sie Produktion Zahl mit, wenn Sie Ersatzteile bestellen



Valve block, large

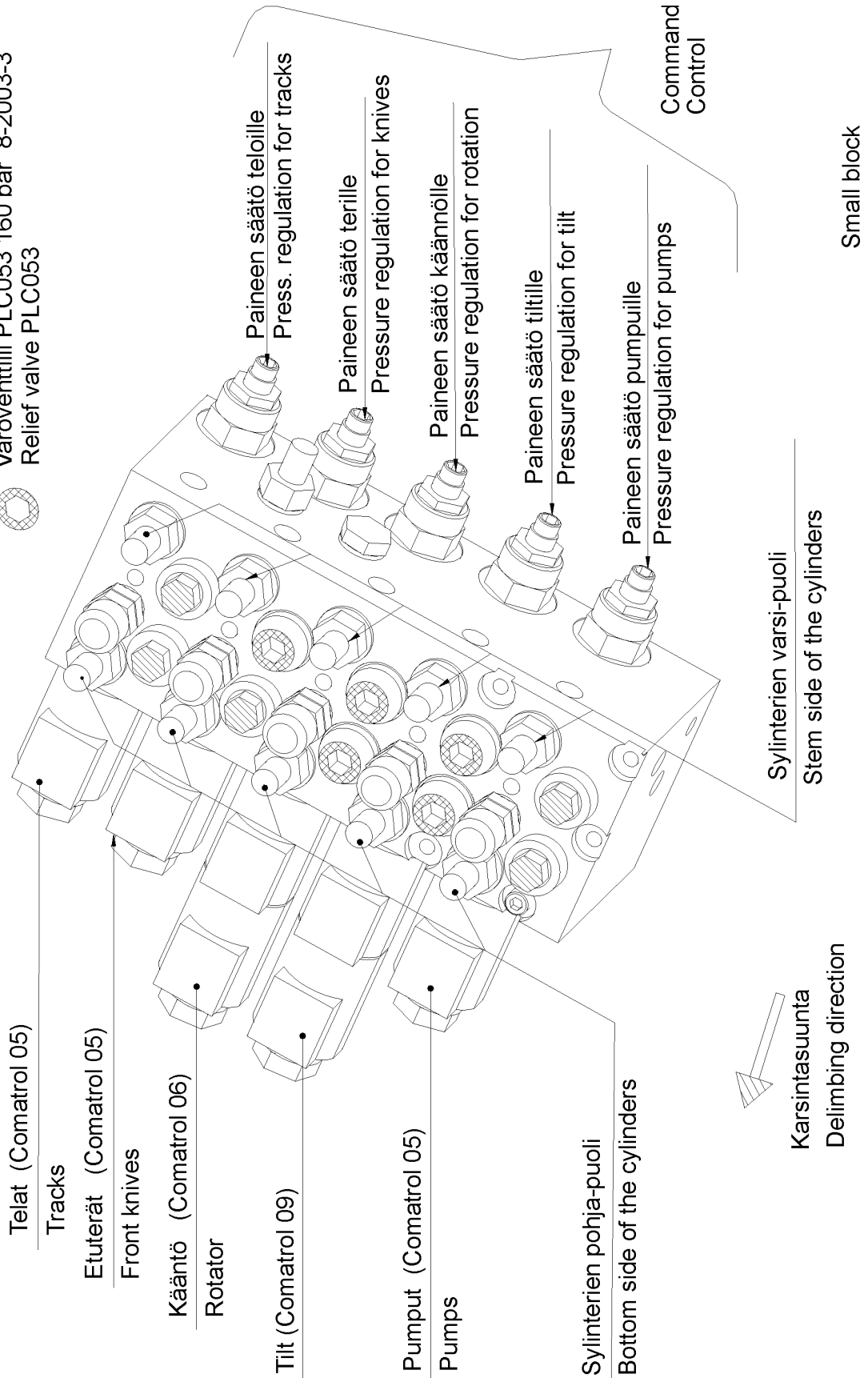
Ventilblock, groß



Valve block, small

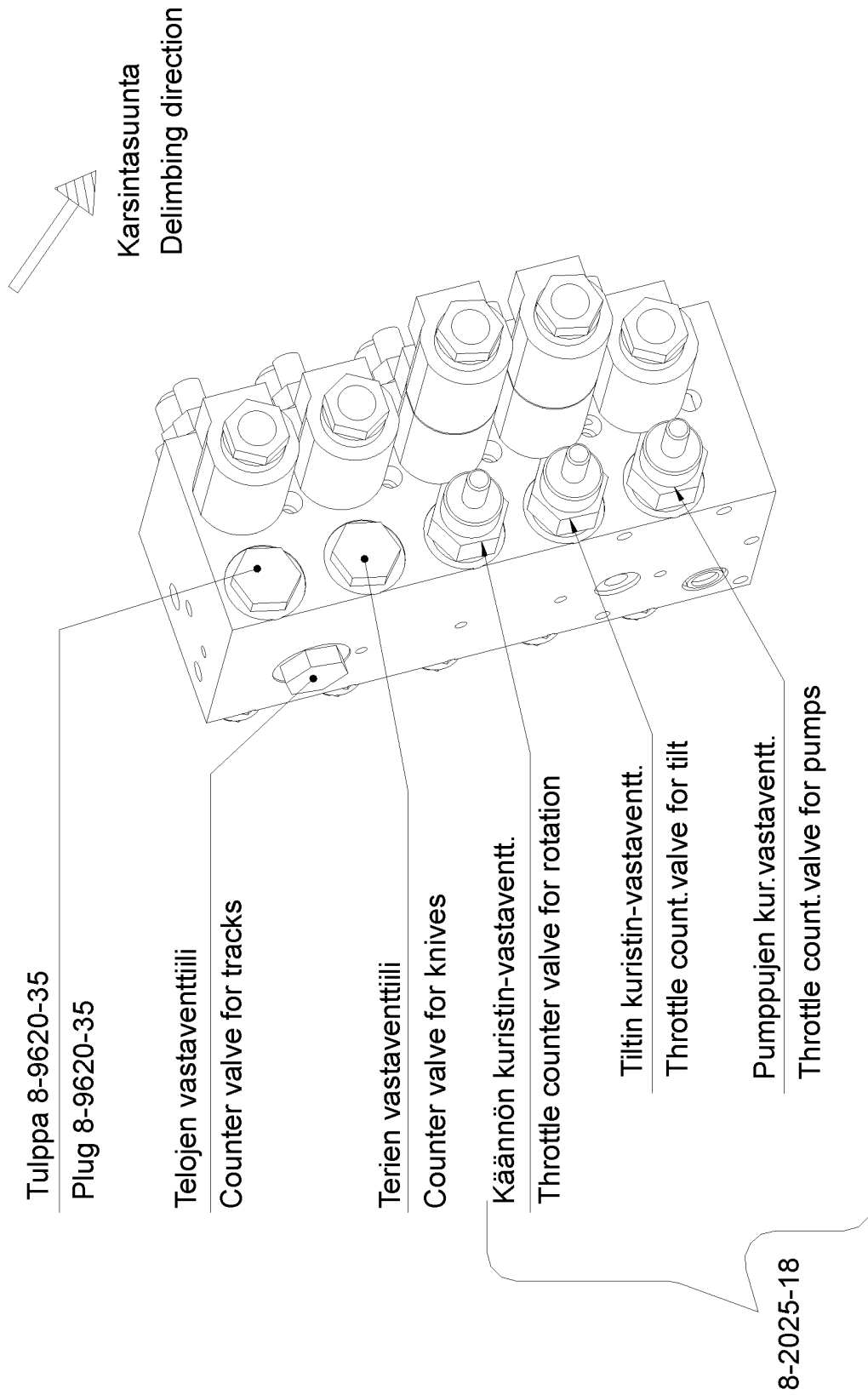
Ventilblock, klein

-  PLC 053 Tujppa 80-95039
 PLC 053 Plug
-  Varoventtiili PLC053 160 bar 8-2003-3
 Relief valve PLC053



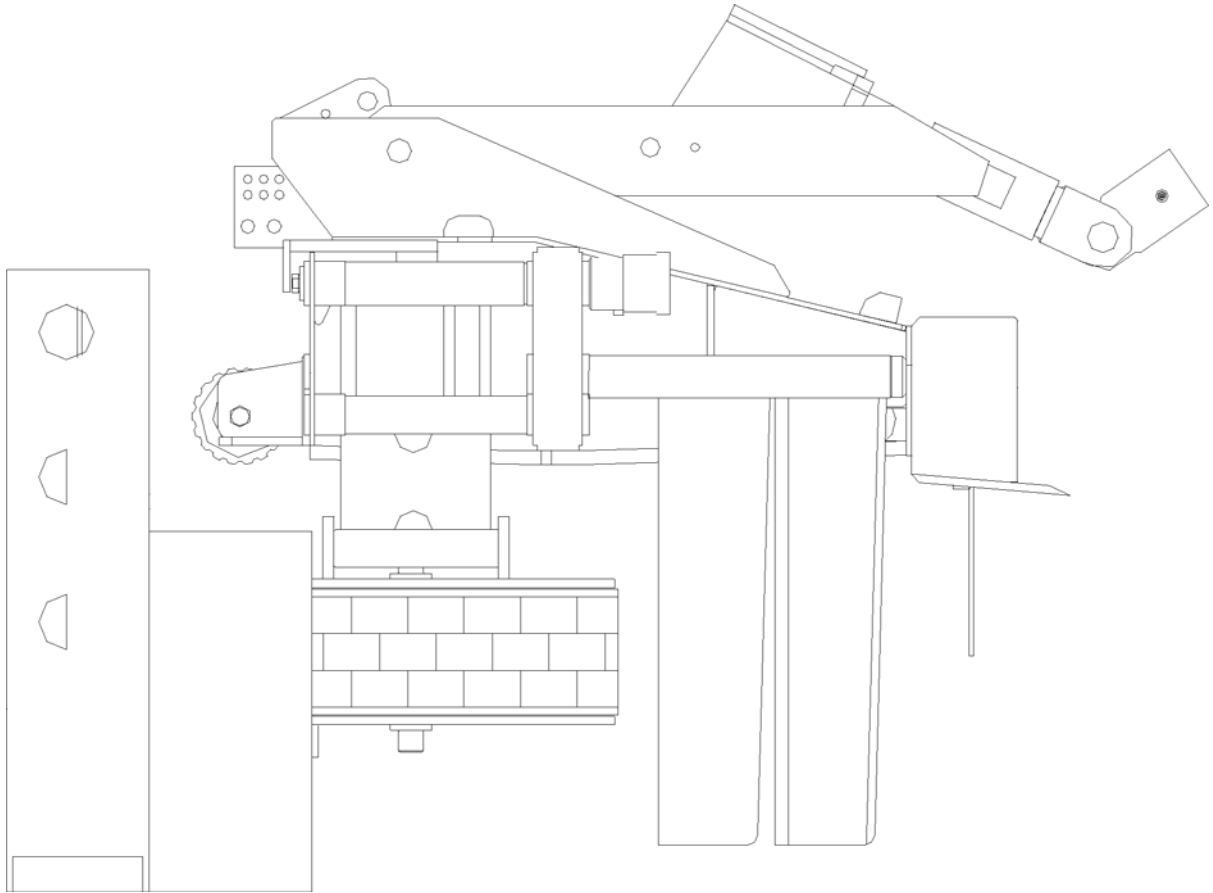
Valve block, small

Ventilblock, klein



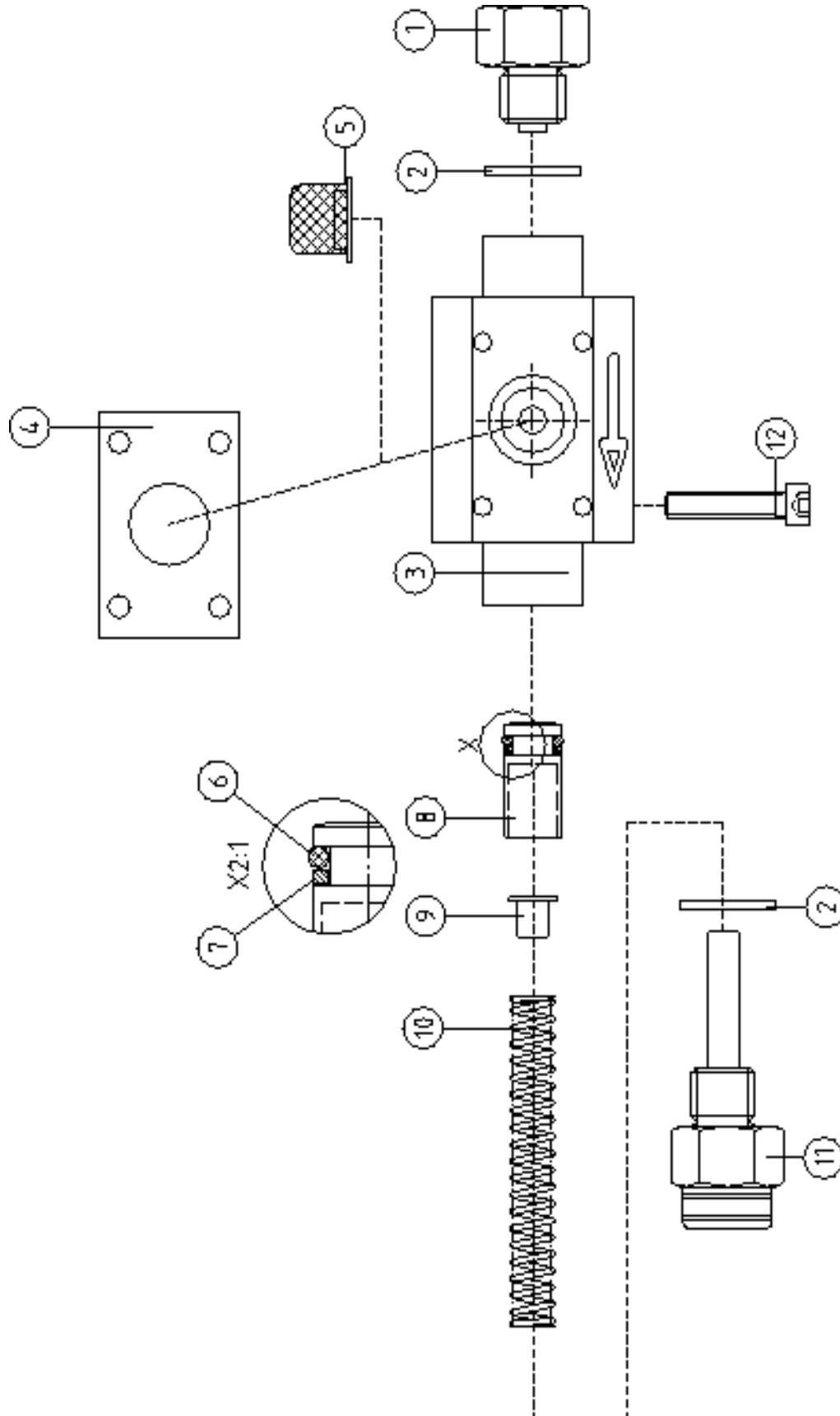
Small block 2

Miscellaneous parts Verschiedene Teile



Oil pump

Ölpumpe



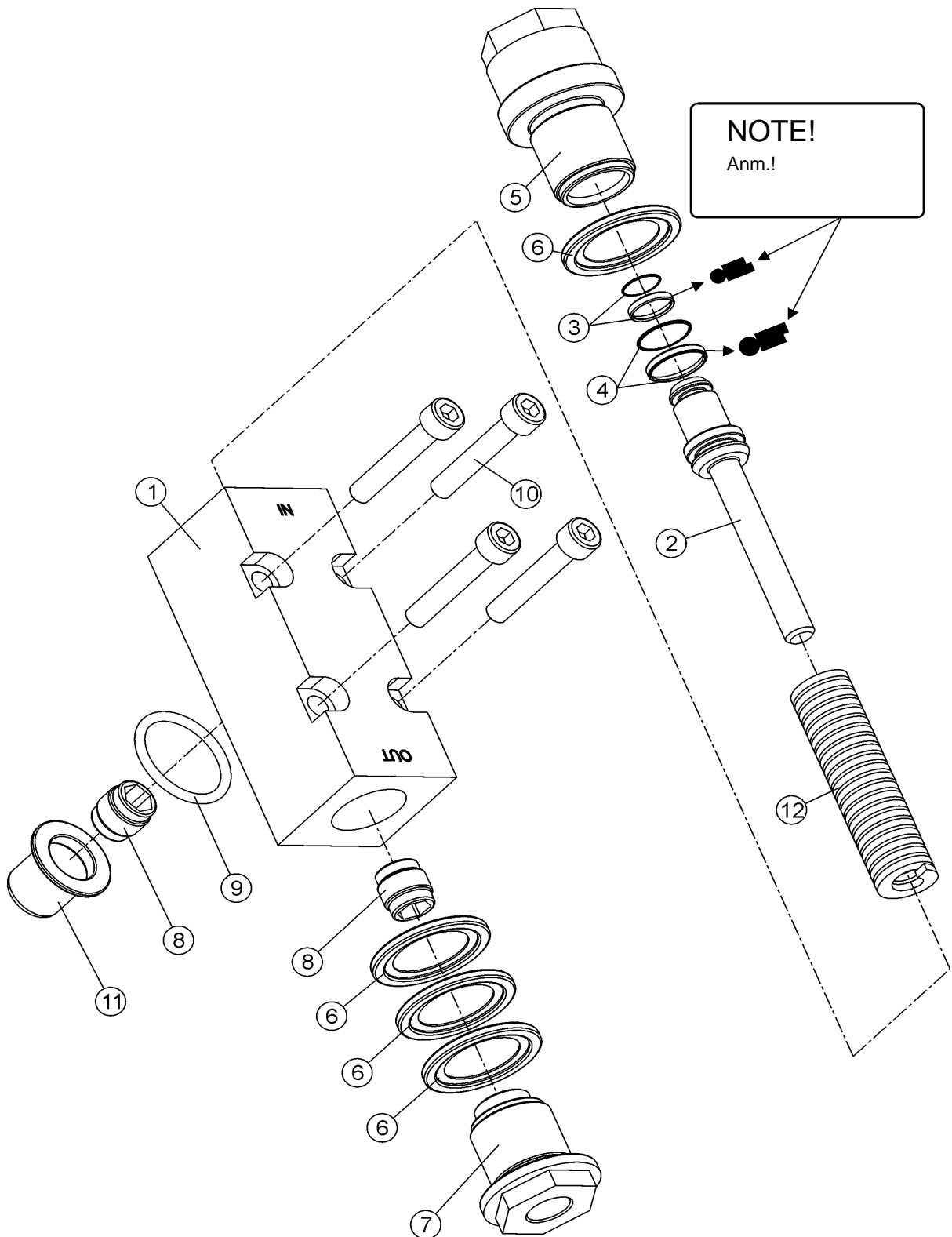
Oil pump

Ölpumpe

Item Ref	Description Benennung	Order no Bestellungsnr.	pcs Men	Notes Anmerkung
	Oil pump Ölpumpe	8-9305	1	Compl. Vollst. 2 cm ³
	Oil pump Ölpumpe	8-9305-30	1	Compl. Vollst. 1,4 cm ³ , with 5 mm stroke limiter
	Oil pump Ölpumpe	8-9305-31	1	Compl. Vollst. 0,7 cm ³ , with 10 mm stroke limiter
1	Adapter Adapter	8-9305-2	1	
2	Seal, USIT Dichtung, USIT	9-1917-24	2	R3/8"
3	Body Pumpenkörper	8-9305-3	1	
4	Rubber seal Gummidichtung	8-9305-1	1	
5	Screen Sieb	8-9305-5	1	
6	O-ring O-ring	8-9305-6	1	OR 9.3x2.4
7	Support ring Stützring	8-9305-7	1	ø10/14
8	Piston Kolbe	8-9305-8	1	
9	Limiter Anschlag	8-9305-11	1	5 mm Saw motor Sägemotor
	Limiter Anschlag	8-9305-12	1	10 mm Track drive motor Raupen Motor
10	Spring Feder	8-9305-4	1	
11	Check valve Richtungsventil	8-9305-10	1	
12	Allen screw Inbusschraube	9-0206-3	4	M6x30

Oil pump KETO

Ölpumpe KETO



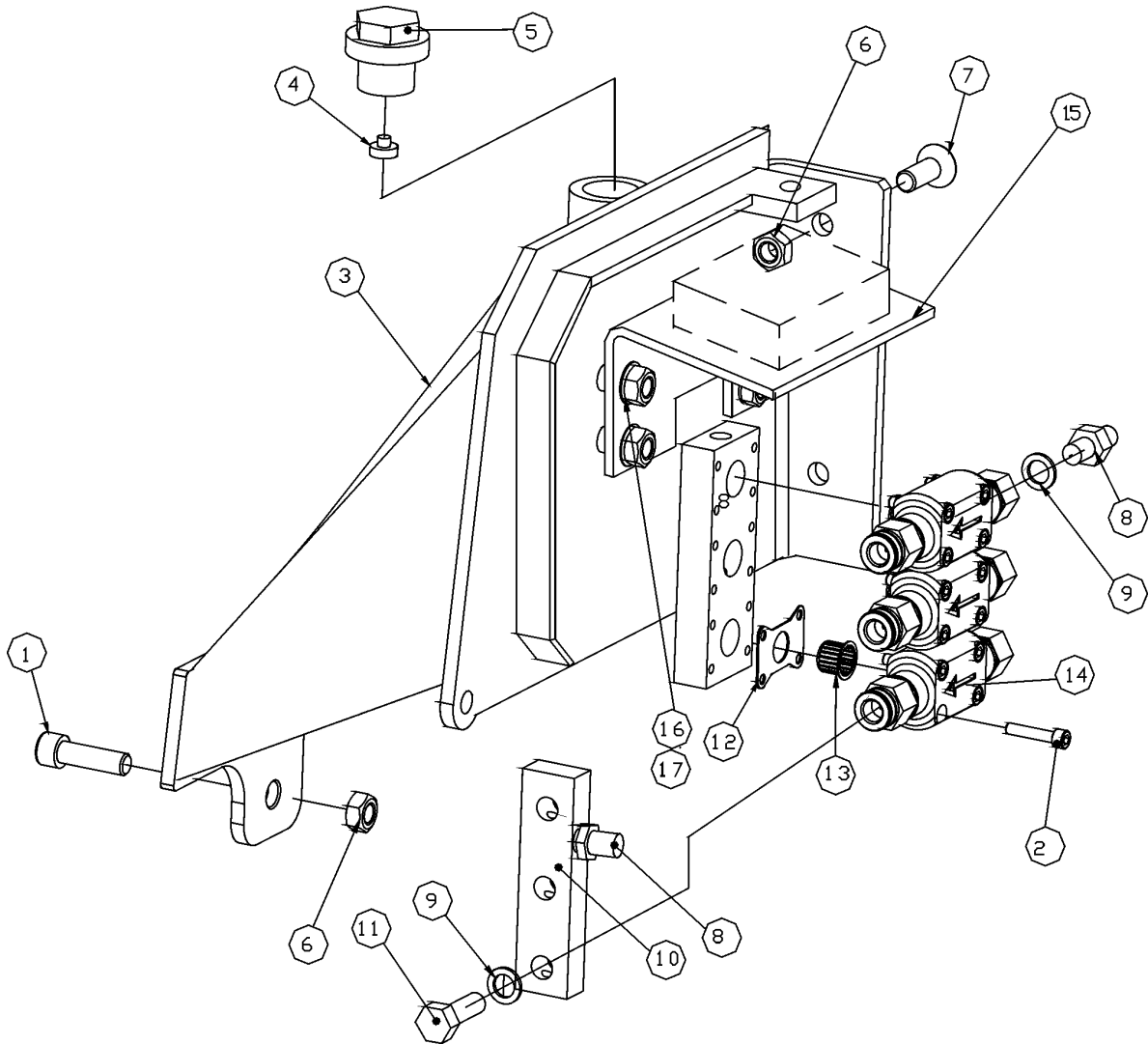
Oil pump KETO

Ölpumpe KETO

Item Ref	Description Benennung		Order no Bestellungsnr.	pcs Men	Notes Anmerkung
	Oil pump	Ölpumpe	10-95211	1	Compl. Vollst.
1	Body	Pumpenkörper	10-85208	1	
2	Piston and stem	Kolbe und stange	10-85205	1	Ø16/12
3	Piston seal	Kolbendichtung	9-2212	1	Ø12 Includes O-ring Enthaltet O-ring
4	Piston seal	Kolbendichtung	9-2216	1	Ø16 Includes O-ring Enthaltet O-ring
5	Cylinder barrel	Laufbuchse	10-85204	1	Ø16/12
6	Seal, USIT	Dichtung, USIT	9-1924-32	1	5/8"
**6	Seal, USIT	Dichtung, USIT	9-1924-32	1	5/8" 1 cm ³
**6	Seal, USIT	Dichtung, USIT	9-1924-32	2	5/8" 1,5 cm ³
**6	Seal, USIT	Dichtung, USIT	9-1924-32	3	5/8" 2 cm ³
7	Limitier	Anschlag	10-85209	1	
8	Check valve	Richtungsventil	8-2025-3	2	M R1/4"
9	O-ring	O-ring	9-2024-1	1	24*2,62
10	Allen screw	Inbusschraube	9-0206-35	4	M6x35
11	Screen	Sieb	10-85211	1	
12	Spring	Feder	9-2732-51	1	Ø16/8 L-89

Oil tank

Öltank



Oil tank

Öltank

Item Ref	Description Benennung	Order no Bestellungsnr.	pcs Men	Notes Anmerkung
1	Allen screw Inbusschraube	9-0212-45	1	M12x45
2	Allen screw Inbusschraube	9-0206-3	12	M6x30
3	Oil tank Öltank	25-95209	1	
4	Breather Entlüfter	8-9306-10	1	
5	Oil cap Öleinfüllung	9-5008	1	1"
6	Lock nut Schlossmutter	9-1112	X	M12 nyloc
7	Allen screw Inbusschraube	9-0212-35	X	M12x35
8	Angle nipple Winkelnippel	8-9512-1	2	90° 1/4"
	Angle nipple Winkelnippel	8-9720-10	2	90° R1/4"-9/16" UNF
9	Seal, USIT Dichtung, USIT	9-1914-20	X	14/20
10	Adapter block Adapterblock	20-85027	1	
11	Banjo nipple Banjonippel	8-9745-13	3	1/4"
12	Rubber seal Gummidichtung	8-9305-1	3	
13	Screen Sieb	8-9305-5	1	
14	Oil pump Ölpumpe	8-9305	3	See page 77
15	Fastening stand Befestigungsgestell	-	1	Electric Box Elektrische Gehäuse
16	Screw, hex Sechskantschraube	9-0010-25	4	M10x25
17	Locking plate Sicherungsplatte	9-1310	4	M10 Nordlock

- =	Straight hose coupling	Kupplung, gerade
L =	90° Hose Coupling	Kupplung 90°
V =	45° hose coupling	Kupplung 45°
X =	Order as required	Ordnung, wie angefordert
NS =	Not saw side	Nicht Sägeseite
SS =	Saw side	Sägeseite

Inform manufacturing number when ordering

Informieren Sie Produktion Zahl mit, wenn Sie Ersatzteile bestellen

Safety stickers

Sicherheit aufkleber



Attach stickers to the block cover
Bringen Sie Aufkleber zur Blockabdeckung an

Safety stickers

Sicherheit aufkleber

Item Ref	Description Benennung	Order no Bestellungsnr.	pcs Men	Notes Anmerkung
1	Sticker Aufkleber	8-9900-10	1	Avoid touching the hot surface and read the service instructions before maintenance. Risk of fingers getting crushed during maintenance.
2	Sticker Aufkleber	8-9900-20	1	Use protective gloves during maintenaxnce of the sawbar.
3	Sticker Aufkleber	8-9900-30	1	Risk of falling load. Keep away from the machine.
4	Sticker Aufkleber	8-9900-40	1	Warning of pressure in the pressure accumulator.
	Cover spiral Schutzspiral	9-5032	X	ø 32
	Cover spiral Schutzspiral	9-5050	X	ø 50
	Cover spiral Schutzspiral	9-5075	X	ø 75
	Hose kit Schlauchsatz	8-9400-72	1	Compl. Vollst. JIC 2L
	Hose kit Schlauchsatz	8-9400-77	1	Compl. Vollst. R 2L
	Fixing strap Befestigungsband	-	X	

X = Order as required

NS = Not saw side

SS = Saw side

Ordnung, wie angefordert

Nicht Sägeseite

Sägeseite

Inform manufacturing number when ordering

Informieren Sie Produktion Zahl mit, wenn Sie Ersatzteile bestellen

Hose kit JIC

Schlauchsatz JIC

K150 Supreme JIC

Motors: TMT, F11-19

Color marking

Farbmarkierung

- =	Straight hose coupling	Kupplung, gerade
L =	90° Hose Coupling	Kupplung 90°
V =	45° hose coupling	Kupplung 45°
X =	Order as required	Ordnung, wie angefordert
NS =	Not saw side	Nicht Sägeseite
SS =	Saw side	Sägeseite

Inform manufacturing number when ordering

Informieren Sie Produktion Zahl mit, wenn Sie Ersatzteile bestellen

Description Benennung	Description Benennung	<-----> / mm	Ø/ inch	x-----x	Pcs Men	Notes Anmerkung
FROM	TO					
Track drive motor Raupen Motor	Valve block Ventilblock	580	3/4"	-:- JIC F12	1	
Track drive motor Raupen Motor	Valve block Ventilblock	590	3/4"	-:- JIC F12	1	
Track drive motor Raupen Motor	Valve block Ventilblock	640	3/4"	-:- JIC F12	1	
Track drive motor Raupen Motor	Valve block Ventilblock	670	3/4"	-:- JIC F12	1	
Saw motor Sägemotor	Valve block Ventilblock	980	3/4"	-:V JIC F12	1	Pressure
Saw motor Sägemotor	Valve block Ventilblock	1040	3/4"	-:V JIC F12	1	Tank
Drive motor overflow Antriebsmotor Überfluß	Valve block Ventilblock	880	3/8"	L:V JIC F6	1	NS
Drive motor overflow Antriebsmotor Überfluß	Valve block Ventilblock	1050	3/8"	L:V JIC F6	1	SS
Cylinder,delimbing knives Zylinder,entastungsmesser	Valve block Ventilblock	880	3/8"	-:V JIC F6	1	VP
Cylinder,delimbing knives Zylinder,entastungsmesser	Valve block Ventilblock	1030	3/8"	-:V JIC F6	1	PP
Track cylinder Raupenzylinder	Valve block Ventilblock	900	3/8"	-:V JIC F6	1	VP
Track cylinder Raupenzylinder	Valve block Ventilblock	1950	3/8"	-:V JIC F6	1	PP
Track cylinder Raupenzylinder	Press. accumulator Druckakkumulator	730	3/8"	-:- JIC F6	1	VP
Saw motor overflow Sägemotor Überfluß	Valve block Ventilblock	1020	3/8"	-:V JIC F6	1	
Rotator Rotor	Valve block Ventilblock	2260	1/4"	-:V JIC F6	1	BELOW
Rotator Rotor	Valve block Ventilblock	2150	1/4"	-:V JIC F6	1	TOP
Turnmotor overflow Überlauf der Umdrehungmotor	Valve block Ventilblock	2260	1/4"	V:L JIC F6	1	
Cylinder,saw Zylinder,Säge	Valve block Ventilblock	1470	1/4"	-:- JIC F6	1	VP
Cylinder,saw Zylinder,Säge	Valve block Ventilblock	300	1/4"	-:- JIC F6	1	PP

Description Benennung	Description Benennung	<-----> / mm	Ø/ inch	x-----x	Pcs Men	Notes Anmerkung
FROM	TO					
Cylinder,saw Zylinder,Säge	Valve block Ventilblock	500	1/4"	-:L JIC F6	1	PP
Saw lubrication Sägeschmierung	Valve block Ventilblock	1400	1/4"	-:V JIC F6	1	
Check valve Richtungsventil	Saw bar mount Sägestabeinfassung	500	P210-02	-:- 1/8"-1/4"	1	Cover spiral Schutzspiral
Pumps Pumpen	Track housing Raupen / Track lubrication Raupenschmierung	1580	1/4"	-:L JIC F6	1	NS
Pumps Pumpen	Track housing Raupen / Track lubrication Raupenschmierung	1800	1/4"	-:L JIC F6	1	SS
Track measuring system Längenausmass	Electric Box Elektrische Gehäuse	1150	3/8"	-:V JIC F8	1	
Tilt cylinder Tiltzylinder	Valve block Ventilblock	2350	1/4"	-:V JIC F6	1	PP
Tilt cylinder Tiltzylinder	Valve block Ventilblock	2350	1/4"	-:V JIC F6	1	VP
Electric hose Elektrische Schlauch	Electric Box Elektrische Gehäuse	1120	3/8"	-:- JIC F8	1	
Pumps Pumpen	Valve block Ventilblock	340	1/4"	L:V JIC F6	1	
Pressure Druck		1620	1/4"	-:- JIC F6	1	Color marking Farbmarkierung
Tank line Öltank-Rohr- linie		1400	1/4"	L:- JIC F6	1	Color marking Farbmarkierung
Color Farb		3650	1/4"	-:- JIC F6	1	Color marking Farbmarkierung
Color Farb		3750	1/4"	-:L JIC F6	1	Color marking Farbmarkierung
Color pump Farbpumpe	Nozzle Düse	390	P210-02	-:L Ø6	2	Color marking Farbmarkierung

Hose kit R**Schlauchsatz R****K150 Supreme R****Motors: TMT, F11-19****Color marking****Farbmarkierung**

- =	Straight hose coupling	Kupplung, gerade
L =	90° Hose Coupling	Kupplung 90°
V =	45° hose coupling	Kupplung 45°
X =	Order as required	Ordnung, wie angefordert
NS =	Not saw side	Nicht Sägeseite
SS =	Saw side	Sägeseite

Inform manufacturing number when ordering**Informieren Sie Produktion Zahl mit, wenn Sie Ersatzteile bestellen**

Hose kit R Schlauchsatz R

KETO-150 Supreme

Description Benennung	Description Benennung	<-----> / mm	Ø/ inch	x-----x	Pcs Men	Notes Anmerkung
FROM	TO					
Track drive motor Raupen Motor	Valve block Ventilblock	580	3/4"	-:- R 3/4"	1	
Track drive motor Raupen Motor	Valve block Ventilblock	590	3/4"	-:- R 3/4"	1	
Track drive motor Raupen Motor	Valve block Ventilblock	640	3/4"	-:- R 3/4"	1	
Track drive motor Raupen Motor	Valve block Ventilblock	670	3/4"	-:- R 3/4"	1	
Saw motor Sägemotor	Valve block Ventilblock	980	3/4"	-:V R 3/4"	1	Pressure
Saw motor Sägemotor	Valve block Ventilblock	1040	3/4"	-:V R 3/4"	1	Tank
Drive motor overflow Antriebsmotor Überfluß	Valve block Ventilblock	880	3/8"	L:V R 3/8"	1	NS
Drive motor overflow Antriebsmotor Überfluß	Valve block Ventilblock	1050	3/8"	L:V R 3/8"	1	SS
Cylinder,delimbing knives Zylinder,entastungsmesser	Valve block Ventilblock	880	3/8"	-:V R 3/8"	1	VP
Cylinder,delimbing knives Zylinder,entastungsmesser	Valve block Ventilblock	1030	3/8"	-:V R 3/8"	1	PP
Track cylinder Raupenzylinder	Valve block Ventilblock	900	3/8"	-:V R 3/8"	1	VP
Track cylinder Raupenzylinder	Valve block Ventilblock	1950	3/8"	-:V R 3/8"	1	PP
Track cylinder Raupenzylinder	Press. accumulator Druckakkumulator	730	3/8"	-:- R 3/8"	1	VP
Saw motor overflow Sägemotor Überfluß	Valve block Ventilblock	1020	3/8"	-:V R 3/8"	1	
Rotator Rotor	Valve block Ventilblock	2260	1/4"	-:V R 1/4"	1	BELOW
Rotator Rotor	Valve block Ventilblock	2150	1/4"	-:V R 1/4"	1	TOP
Turnmotor overflow Überlauf der Umdrehungsmotor	Valve block Ventilblock	2260	1/4"	V:L R 1/4"	1	
Cylinder,saw Zylinder,Säge	Valve block Ventilblock	1470	1/4"	-:- R 1/4"	1	VP
Cylinder,saw Zylinder,Säge	Valve block Ventilblock	300	1/4"	-:- R 1/4"	1	PP

Description Benennung	Description Benennung	<-----> / mm	Ø/ inch	x-----x	Pcs Men	Notes Anmerkung
FROM	TO					
Cylinder,saw Zylinder,Säge	Valve block Ventilblock	500	1/4"	:-L R 1/4"	1	PP
Saw lubrication Sägeschmierung	Valve block Ventilblock	1400	1/4"	:-V R 1/4"	1	
Check valve Richtungsventil	Saw bar mount Sägestabeinfassung	500	P210-02	:- 1/8"-1/4"	1	Cover spiral Schutzspiral
Pumps Pumpen	Track housing Raupen / Track lubrication Raupenschmierung	1580	1/4"	:-L R 1/4"	1	NS
Pumps Pumpen	Track housing Raupen / Track lubrication Raupenschmierung	1800	1/4"	:-L R 1/4"	1	SS
Track measuring system Längenausmass	Electric Box Elektrische Gehäuse	1150	3/8"	:-V R 3/8"	1	
Tilt cylinder Tiltzylinder	Valve block Ventilblock	2350	1/4"	:-V R 1/4"	1	PP
Tilt cylinder Tiltzylinder	Valve block Ventilblock	2350	1/4"	:-V R 1/4"	1	VP
Electric hose Elektrische Schlauch	Electric Box Elektrische Gehäuse	1120	3/8"	:- R 3/8"	1	
Pumps Pumpen	Valve block Ventilblock	340	1/4"	L:V R 1/4"	1	
Pressure Druck		1620	1/4"	:- JIC F6	1	Color marking Farbmarkierung
Tank line Öltank-Rohr- linie		1400	1/4"	L:- JIC F6	1	Color marking Farbmarkierung
Color Farb		3650	1/4"	:- JIC F6	1	Color marking Farbmarkierung
Color Farb		3750	1/4"	:-L JIC F6	1	Color marking Farbmarkierung
Color pump Farbpumpe	Nozzle Düse	390	P210-02	:-L Ø6	2	Color marking Farbmarkierung

KETO-150 Supreme

000033826S.....	49	25-20203	27
000036052M.....	49	25-20210	27
000350340E.....	49	25-20228	27
000450876H	49	25-25013	27, 29, 81
000550221R	49	25-25014	29
001437456C	49	25-25015	29
001732955W.....	49	25-30213	35
002050848H	49	25-30214	35
002130422B.....	49	25-35035	35
00243810N	49	25-35036	35
00283043J	49	25-35063	45
005649628A.....	49	25-35080	39, 43
009546271G	49	25-35082	43
1-4302-11.....	9	25-35085	37
1-4304-12.....	9, 13	25-35092	37, 41
1-4304-19.....	9, 13	25-40003	61
10-85204.....	103	25-55003	67
10-85205.....	103	25-75009	93
10-85208.....	103	25-75010	27, 31
10-85209.....	103	25-95013	27
10-85211.....	103	25-95021	41
10-95211.....	103	25-95022	37
15-65016.....	73	25-95023	41
2-2001-2.....	9	25-95024	35
2-3002-2.....	21	25-95025	39, 43, 45
2-3003-2.....	21	25-95026	65
20-10210.....	9, 17	25-95031	37, 59
20-10231.....	9, 17	25-95032	37, 59
20-20001.....	27	25-95034	45
20-20030.....	27	25-95202	39, 43, 45
20-20032.....	27	25-95203	37, 41
20-20203.....	27	25-95204	39, 43, 45
20-20233.....	27	25-95206	39, 43
20-25004.....	29	25-95207	65
20-35082.....	39	25-95209	105
20-45001.....	59	3-2101-3	23
20-45013.....	43	3-2150-85.....	73
20-55075.....	67	3-2150-88.....	59
20-55200.....	65	3-2150-89.....	59
20-65001.....	73	3-2150-92.....	13
20-65002.....	73	3-2151-1	13
20-65004.....	73	3-2151-2	59
20-65005.....	73	3-2151-3	13
20-65007.....	73	3-2152-12	59
20-75034.....	81, 87	3-2152-13	13
20-75039.....	81, 91	3-2152-16	13
20-75044.....	93	3-2152-17	59
20-75045.....	93	3-2160-12	13
20-75201.....	91	3-2160-22	13
20-85027.....	105	3-2160-23	13
20-95209.....	71	3-2170-71	11, 13
25-10014.....	9	3-2170-72	11, 13
25-10026.....	9	3-2300-11	13
25-10027.....	9	3-3011-2	23
25-10231.....	9	3-3011-4	23
25-15045.....	21	3-3013-1	35, 61, 81
25-15046.....	21	3-3014-3	61
25-20022.....	27	3-3014-6	61
25-20029.....	27	3-3022-1	21

3-3099-3.....	23	4-4150-2.....	71
3-4010-1.....	21, 23, 81	4-6220-1.....	13
3-4012-2.....	23	633B1807.....	31
3-4014-1.....	61	8-0022.....	65
3-4014-2.....	23, 61	8-0022-1.....	65
3-4015-4.....	61	8-0025.....	65
3-4030-1.....	65	8-0025-1.....	65
3-4044-1.....	21	8-1000.....	73, 75, 77
3-4071-11.....	77	8-1000-1.....	77
3-4071-2.....	77	8-1010.....	89
3-4071-3.....	77	8-1010-4.....	89
3-4071-51.....	77	8-1011.....	85, 89
3-4071-6.....	77	8-1020.....	89, 95
3-4071-7.....	77	8-1020-4.....	89
3-4092.....	29	8-1025-8.....	49
3-4107-11.....	27	8-2000.....	83, 87
3-4107-2.....	27	8-2000-01.....	89
3-4114-12.....	77	8-2000-1.....	83, 87
3-4114-13.....	75	8-2000-2.....	85, 87
3-4114-73.....	75	8-2000-21.....	83
3-4114-74.....	77	8-2000-22.....	83
3-5099-3.....	29	8-2000-23.....	85
3-5100-5.....	29	8-2000-25.....	85
3-5115-13.....	37	8-2000-5.....	89
3-5116-13.....	59	8-2003-2.....	83, 95
3-5125-1.....	59	8-2003-3.....	83, 89
3-6071-4.....	77	8-2008-5.....	83
30-20003.....	27	8-2010.....	83, 87
30-55205.....	65, 77	8-2010-5.....	83, 87
4-1400-2.....	61	8-2014.....	81, 93
4-2028.....	39, 43	8-2014-5.....	81, 93
4-2029.....	39, 43	8-2017.....	85, 87, 93
4-2030.....	39, 41	8-2017-51.....	87, 93
4-2105-3.....	15	8-2020-7.....	91, 95
4-2119-3.....	45	8-2020-72.....	91, 95
4-2119-4.....	45	8-2020-74.....	91, 95
4-2119-41.....	45	8-2021-25.....	81, 91
4-2119-52.....	45	8-2025-14.....	83, 91
4-2119-6.....	45	8-2025-18.....	83, 87
4-3002.....	35	8-2025-3.....	103
4-3002-1.....	35	8-2030-12.....	81, 91
4-3092-31.....	21	8-2030-14.....	81, 95
4-3104-1.....	15	8-2030-22.....	81, 91
4-3105-2.....	15	8-3000.....	85, 89, 95
4-3105-31.....	15	8-3005-01.....	85
4-3109-3.....	9, 15	8-3005-05.....	83, 95
4-3109-34.....	15	8-3008.....	61, 85
4-3135-2.....	67	8-3101-1.....	71
4-4091.....	21	8-3101-2.....	71
4-4091-11.....	21	8-3102-08.....	15
4-4091-8.....	35	8-3211.....	27
4-4092-1.....	21	8-5016-2.....	77
4-4113-10.....	65	8-5025-0.....	23
4-4115.....	69	8-5025-1.....	23
4-4131-1.....	65, 77, 85	8-5025-2.....	21
4-4147-2.....	71	8-5028-1.....	29
4-4148.....	71	8-5028-2.....	27, 29, 35, 39, 43, 61
4-4148-2.....	71	8-5035-03.....	21, 35
4-4150-1.....	67, 71	8-5035-1.....	27

KETO-150 Supreme

8-5045.....	27	8-9025-5.....	49
8-5050-3.....	27	8-9025-61.....	49
8-5060-1.....	27	8-9025-7.....	37, 41
8-8910.....	51, 55	8-9112-1.....	71
8-8911.....	51, 55	8-9305.....	101, 105
8-8912.....	51, 55	8-9305-1.....	101, 105
8-8913.....	51, 55	8-9305-10.....	101
8-8914.....	53, 57	8-9305-11.....	101
8-8970.....	37, 41, 51, 81	8-9305-12.....	101
8-8970-5.....	51, 55	8-9305-2.....	101
8-8980.....	37, 41, 55, 81	8-9305-3.....	101
8-8980-12.....	53, 57	8-9305-30.....	101
8-8980-3.....	55	8-9305-31.....	101
8-9004-1.....	41	8-9305-4.....	101
8-9004-2.....	37, 41	8-9305-5.....	101, 105
8-9008-53.....	47	8-9305-6.....	101
8-9010-52.....	47	8-9305-7.....	101
8-9012-3.....	59	8-9305-8.....	101
8-9014-0B.....	27, 31	8-9306-10.....	105
8-9014-0K.....	27	8-9307-61.....	67
8-9014-10.....	31	8-9400-72.....	107
8-9014-11.....	31	8-9400-77.....	107
8-9014-12.....	31	8-9500-10.....	27, 31, 39, 41, 87, 91
8-9014-14.....	31	8-9500-12.....	53, 57, 59, 89, 93
8-9014-15.....	31	8-9500-17.....	93
8-9014-16.....	31	8-9501-13.....	27, 31
8-9014-17.....	31	8-9501-15.....	89, 95
8-9014-3.....	31	8-9503-1.....	95
8-9014-4.....	31	8-9503-10.....	91
8-9014-5.....	31	8-9512-1.....	105
8-9014-53.....	31	8-9512-10.....	93
8-9014-55.....	31	8-9512-18.....	53, 57
8-9014-6.....	31	8-9515-09.....	95
8-9014-7.....	31	8-9515-15.....	31, 61
8-9014-8.....	31	8-9515-21.....	95
8-9014-9.....	31	8-9620-08.....	89, 91
8-9015-0B.....	31, 81	8-9620-09.....	89
8-9015-18.....	31	8-9620-11.....	67
8-9015-6.....	31	8-9620-35.....	87
8-9015-9.....	31	8-9710-10.....	39, 41, 87
8-9021.....	69, 81	8-9710-12.....	23, 53, 57, 61, 89, 93
8-9021-0.....	65	8-9710-16.....	59
8-9021-3.....	71	8-9710-17.....	93
8-9021-5.....	69	8-9710-9.....	89
8-9021-6.....	65, 69, 81	8-9715-10.....	29, 77, 93
8-9021-7.....	69	8-9715-12.....	23, 61
8-9021-8.....	69	8-9715-17.....	53, 57
8-9021-9.....	71	8-9720-10.....	105
8-9021-K.....	69	8-9745-13.....	31, 105
8-9025.....	37, 41	8-9900-10.....	107
8-9025-13.....	49	8-9900-20.....	107
8-9025-2.....	37, 41	8-9900-30.....	107
8-9025-24.....	49	8-9900-40.....	107
8-9025-3.....	37, 41	80-40006.....	47
8-9025-4.....	37, 41	80-40007.....	47
8-9025-41.....	47	80-40010.....	47, 49
8-9025-42.....	47	80-40013.....	47
8-9025-43.....	47	80-40016.....	47, 49
8-9025-4A.....	37, 41	80-75002.....	13, 59

80-95039.....	89	9-1116	37, 41, 65
9-0006-25.....	13	9-1130-2	27
9-0010-20.....	59	9-1206	77
9-0010-25.....	105	9-1306	75
9-0010-3.....	35, 71	9-1310	23, 37, 41, 71, 105
9-0012-25.....	65	9-1312	21, 29, 41, 93
9-0116-3.....	9	9-1316	11, 13, 15, 17, 37, 41
9-0116-35.....	11	9-1320	21
9-0120-4.....	9	9-1440-25	49
9-0120-5.....	21	9-1663	59
9-0204-45.....	59	9-1806-6	27
9-0205-3.....	91	9-1806-63	37, 41, 59
9-0206-12.....	13, 47, 73	9-1814-5	49
9-0206-16.....	59	9-1914-20	27, 31, 39, 41, 89, 91, 95, 105
9-0206-17.....	31	9-1917-24	89, 93, 95, 101
9-0206-2.....	23, 75, 77	9-1924-32	103
9-0206-25.....	61, 73	9-1927-35	95
9-0206-3.....	101, 105	9-1934-42	93
9-0206-35.....	103	9-2009-2	91
9-0206-4.....	91	9-2012-1	77, 91
9-0206-45.....	23, 61, 77	9-2015	89
9-0206-6.....	27	9-2015-1	87
9-0207	89	9-2016-25	39, 43
9-0208-15K	27	9-2019-3	87, 89
9-0208-2.....	71	9-2020	91
9-0208-25.....	13, 27, 31	9-2022	27, 31
9-0208-35.....	71	9-2024-1	103
9-0210-16.....	43	9-2024-5	77
9-0210-2.....	37, 41	9-2028	77
9-0210-3.....	37, 41	9-2045-2	71
9-0210-4.....	23	9-2053-20	31
9-0210-5.....	35, 67	9-2055	13, 59
9-0212-2.....	41	9-2058	23, 29
9-0212-3.....	21, 37, 41	9-2060	23, 29
9-0212-35.....	9, 21, 105	9-2063	61
9-0212-45.....	21, 29, 105	9-2069	61
9-0212-5.....	9, 15	9-2132-16	77
9-0212-55.....	27	9-2170-30	23, 29
9-0212-6.....	93	9-2180-30	61
9-0212-65.....	61	9-2212	103
9-0216-35.....	65	9-2216	103
9-0304-08.....	13, 59	9-2217-2	77
9-0306-25.....	29	9-2274	61
9-0306-45.....	29	9-2280	23, 29
9-0310-25.....	39, 43	9-2305-3	71
9-0312-4.....	27	9-2316-1	77
9-0403-04.....	13	9-2330	23, 29, 61
9-0406-10.....	61, 67	9-2406-3	77
9-0406-16.....	13	9-2407-3	29
9-0406-20.....	59	9-2407-31	23
9-1006	13	9-2407-4	61
9-1010	37, 43	9-2516	77
9-1012	39, 41	9-2530	23, 29, 61
9-1016	15, 17	9-2732-51	103
9-1020	67, 71	9-2800	21, 23, 27, 29, 35, 39, 43, 61, 67, 77
9-1106	27, 61	9-2829-5	35
9-1108	75, 77	9-3008-25	71
9-1110	35	9-5008	105
9-1112.....	9, 15, 17, 21, 27, 61, 65, 77, 105	9-5025-2	23

KETO-150 Supreme

9-5032.....	107	9-5075	107
9-5050.....	107		





KONE-KETONEN OY

Kehätie 25
FIN-64100 Kristiinankaupunki
FINLAND

www.kone-ketonen.com
keto-harvesters@kone-ketonen.com

Telefon: +358 6 220 4100

Telefax: +358 6 221 2179

