

BETRIEBSANLEITUNG TEILE - LISTE

Landmaschinenhandel
KARL JOSEF MAYR
EPPLER-ERSATZTEILE
A-4631 Krenglbach 24
Tel. 07249 / 46 6 23

88 / IV

SILU-und ABLADEHÄCKSLER

2002

exakt 4203 M



Buchmann

Ges. m. b. H. & Co. KG.

A-4560 KIRCHDORF a. d. KR., O. Ö.
Postfach 42

LANDMASCHINENFABRIK
FÖRDER- UND BELÜFTUNGSTECHNIK

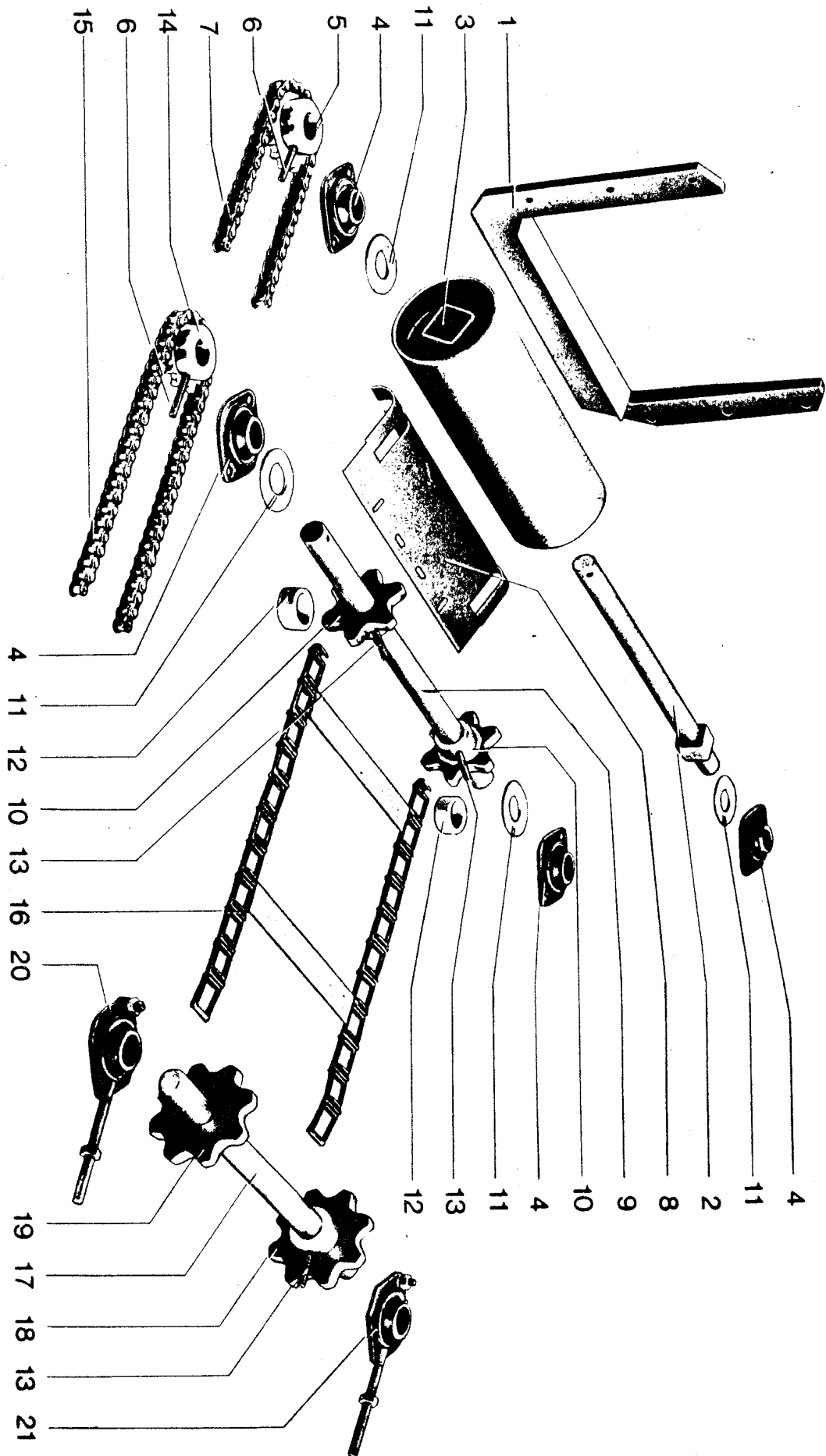
express

**piccolo-
express**

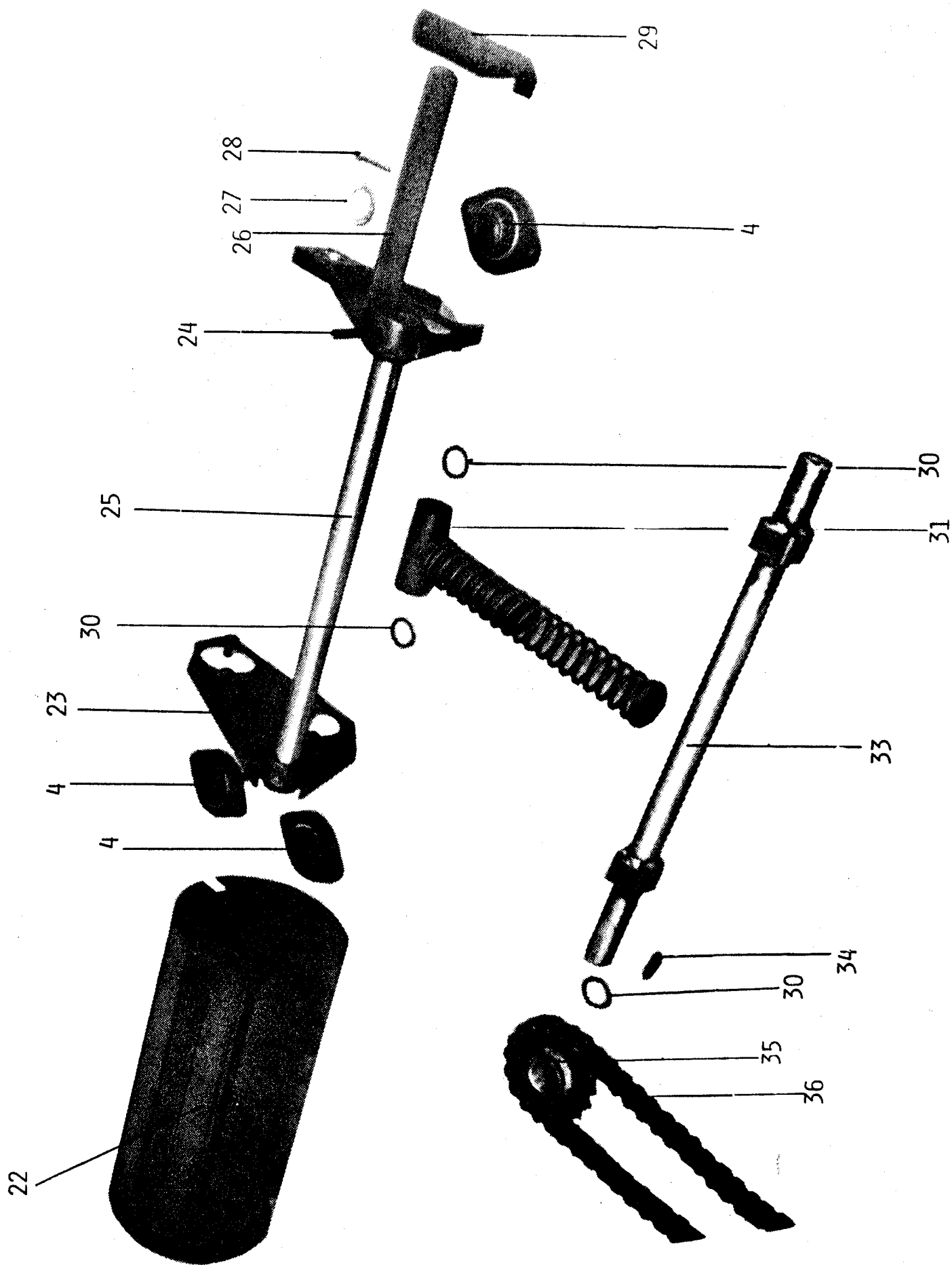
Fernruf (07582) 2251 - 2253 Serie - FS 023-308

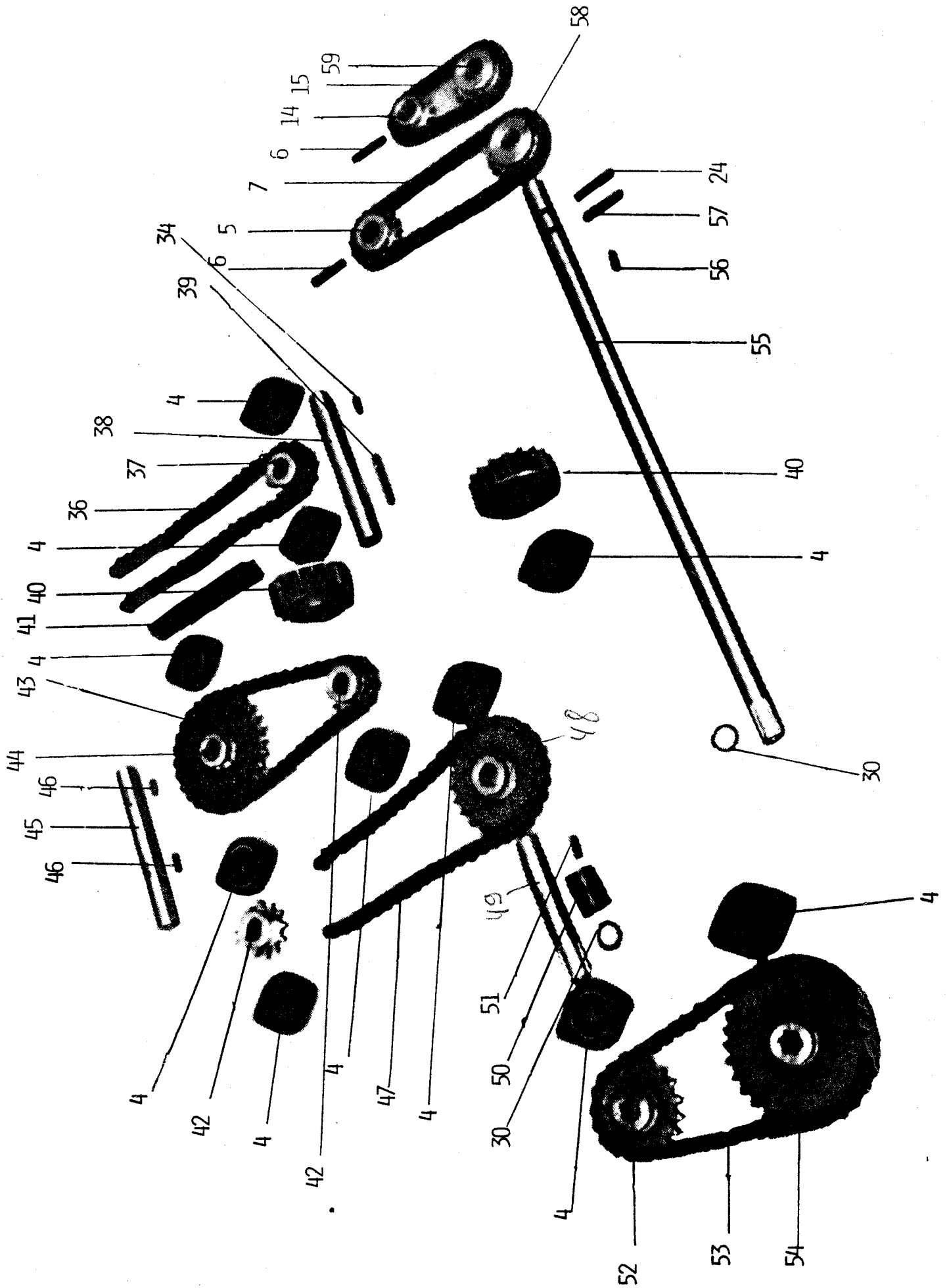


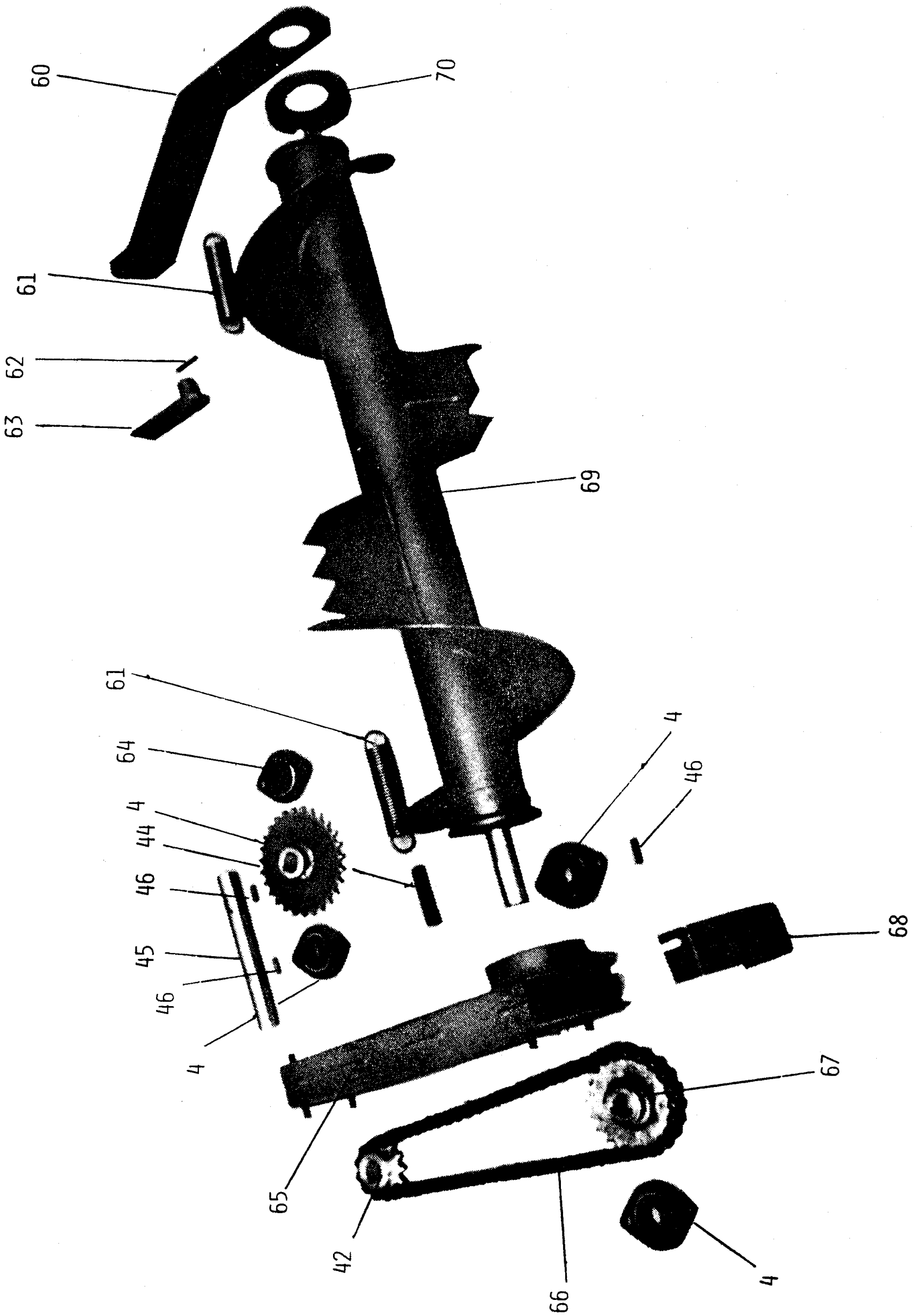
TAFEL 5

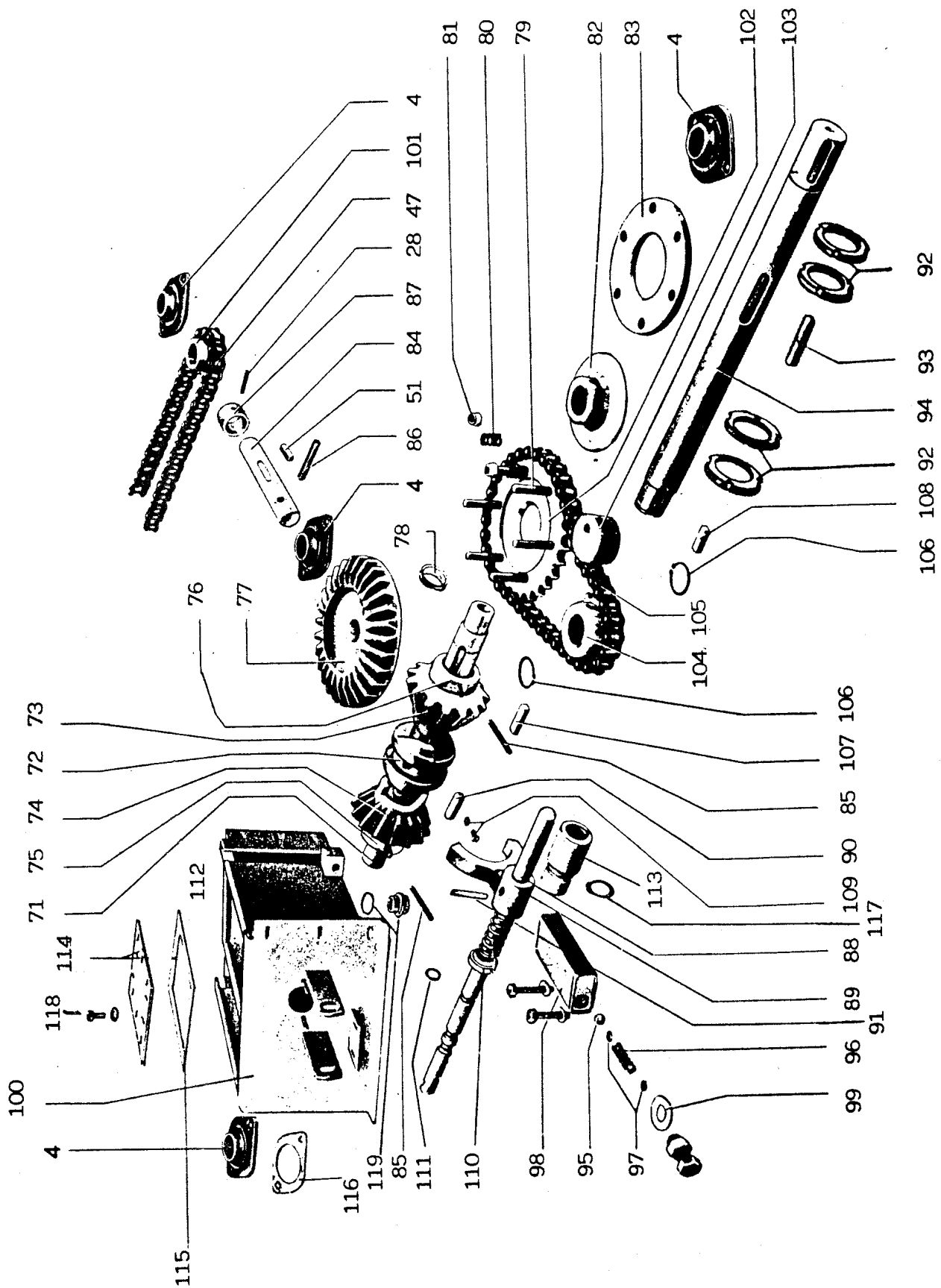


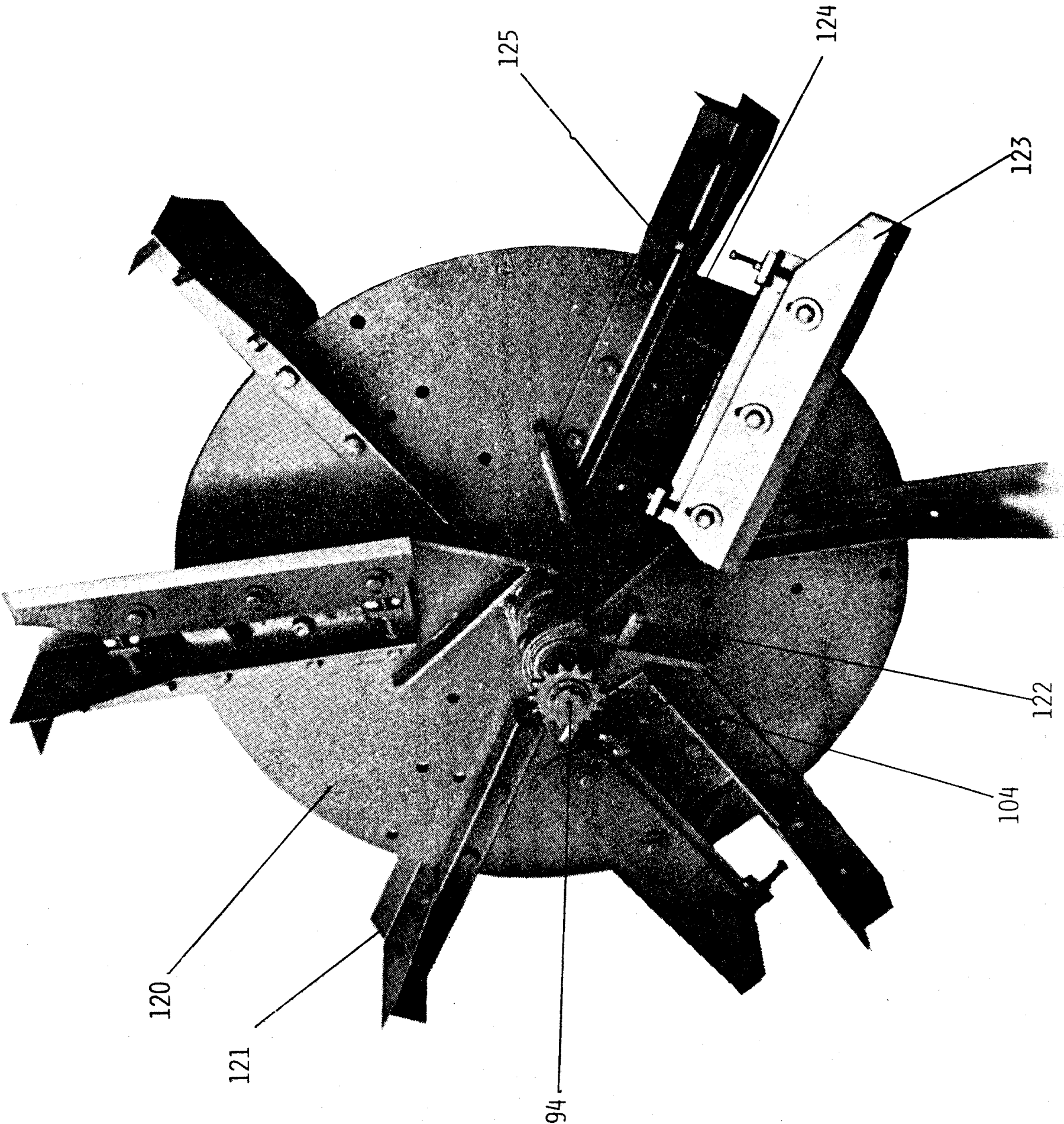
TAFEL 6

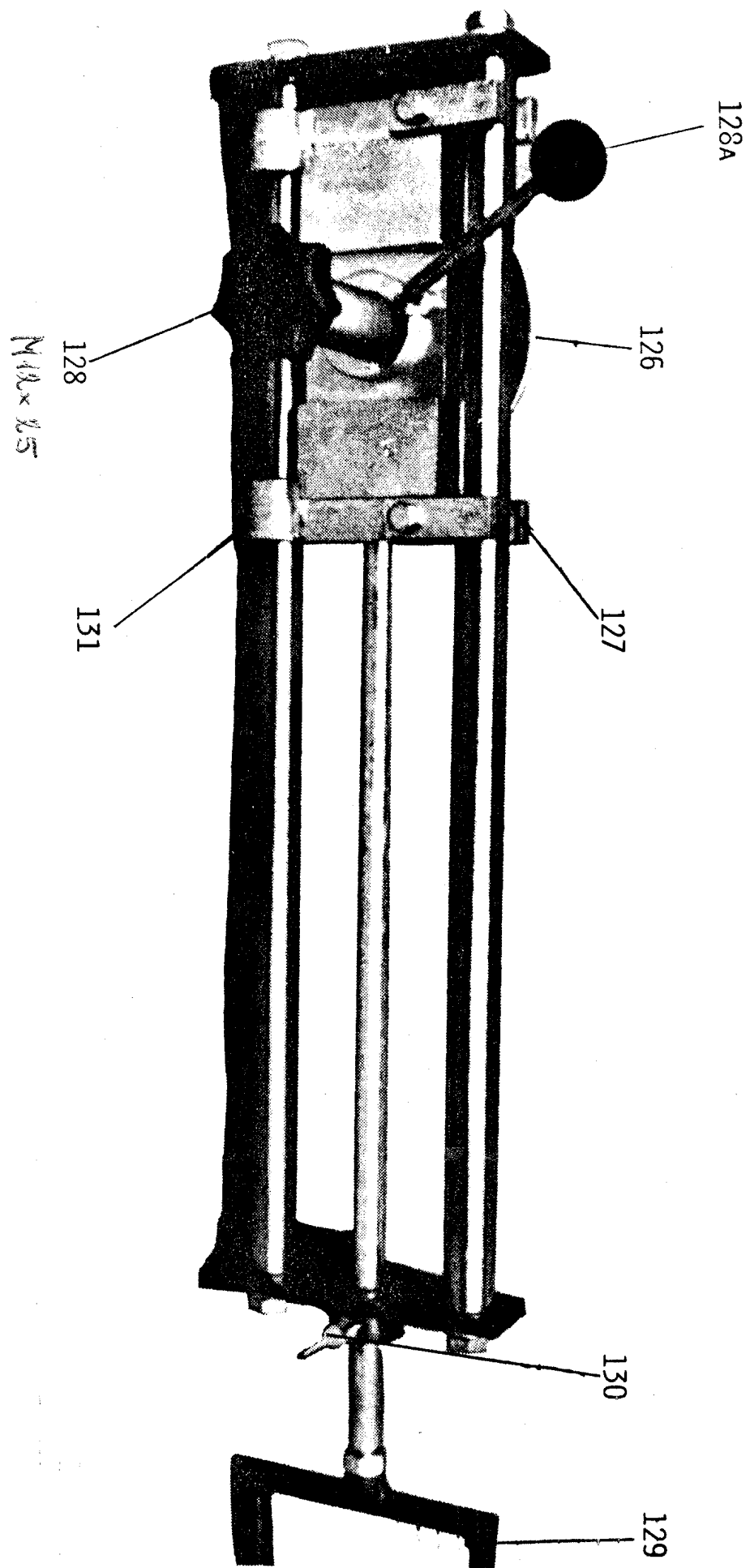




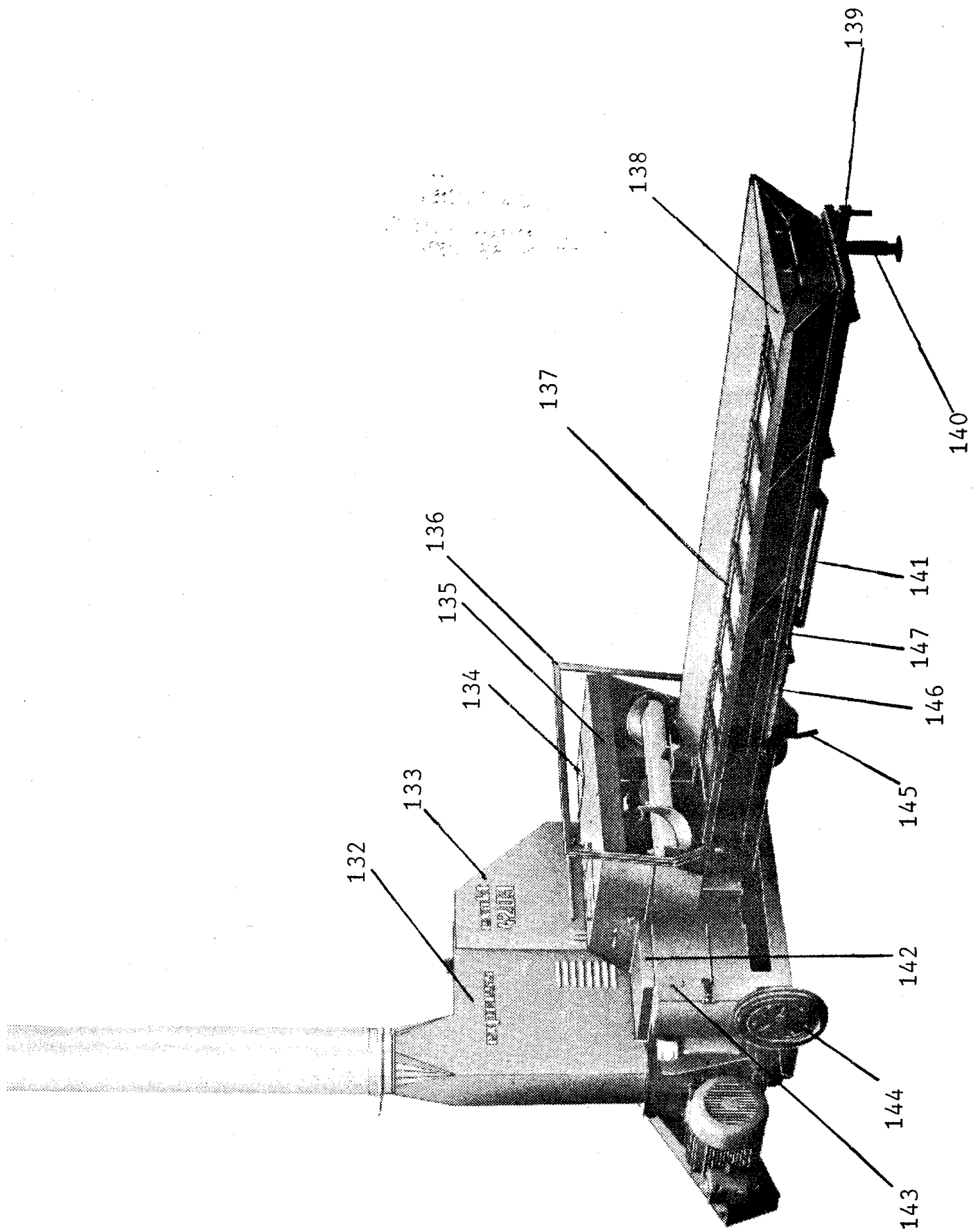








TAFEL 12



Pos.	Stk.	Benennung	Teil Nr.	Maße, Bemerkung
1	1	Schneidrahmen	1-57002	
	4	Senkschraube	DIN 7991	M 10 x 30 (5,8)
	2	"	" "	M 10 x 35 (5,8)
	6	Sechskantmutter	DIN 934	M 10
	6	Federring	DIN 127	A 10
2	1	Welle f. Transportwalze	3-10720	
3	1	Glatte Transportwalze	2-57005	
4	25	NTN-Flanschlager	ASPFL 206	
	2	Blechflanschlager bearb.	ASPFL 206	RATY 30, 4-52753
	54	Sechskantmutter	DIN 934	M 10
	54	Federring	DIN 127	A 10
	18	Sechskantschraube	DIN 933	10 x 25
5	1	Kettenrad	4-10722	5/8" x 3/8", Z= 17
6	2	Schwerspannstift	DIN 1481	Ø 8 x 55
7	1	Einfachrollenkette	Nr. 1623	5/8" x 3/8", 48 Gld.
8	1	Ablaufblech	3-57099	
	2	Torbandschraube	DIN 603	M 5 x 16 Mu
	2	Scheibe	DIN 134	5,3
9	1	Zubringerwelle	3-56 930	
10	2	Kettenuß	3-10570	
11	4	Abdeckscheibe	4-52141	
12	2	Druckrolle	4-52127	
13	3	Schwerspannstift	DIN 1481	Ø 8 x 45
14	1	Kettenrad	4-10537	5/8" x 3/8", Z= 15
15	1	Einfachrollenkette	Nr.1623	5/8" x 3/8", 30 Gld.
16	1	Ewarts-Stahlkette	4-56866	a 150 Gld. / Stab
17	1	Spannwelle	3-10707	084 203
18	1	Kettenuß m. Loch	3-10569	Glied
19	1	Kettenuß o. Loch	3-10568	643 818
20	1	Kettenspanner links	3-51831	
21	1	Kettenspanner rechts	3-51832	
22	1	Presswalze	2-56976	
23	1	Schwinge links	3-56964	
24	3	Schwerspannstift	DIN 1481	Ø 8 x 45
25	1	Schwingenwelle	3-56970	
26	1	Schwinge rechts	3-56971	
27	1	Scheibe	DIN 126	Ø 27
28	2	Splint	DIN 94	Ø 6 x 40
29	1	Fixierhaken	4-57135	
30	3	Sicherungsring	DIN 471	A 30 x 1,5

Pos.	Stk.	Benennung	Teil Nr.	Maße, Bemerkung
31	1	Federaufnahme	4-56967	
32	1	Druckfeder	4-57036	
33	1	Welle f. Presswalze	3-10717	
34	1	Paßfeder	DIN 6885	8 x 7 x 25
35	1	Kettenrad	4-10710	3/4" x 7/16", Z=17
36	1	Einfachrollenkette	Nr.1645	3/4" x 7/16", 30 Gld.
37	1	Kettenrad	4-10709	3/4" x 7/16", Z=11
38	1	Antriebswelle oben	3-10716	
39	1	Paßfeder	DIN 6885	8 x 7 x 80
40	2	Zahnrad	3-51811	Z = 17
41	1	Lagerabstützung	3-56950	
42	2	Kettenrad	4-10712	3/4" x 7/16", Z=12
43	1	Einfachrollenkette	Nr.1645	3/4" x 7/16", 36 Gld.
44	1	Kettenrad	4-10714	3/4" x 7/16", Z=27
45	1	Schwingerwelle	3-10715	
46	3	Paßfeder	DIN 6885	8 x 7 x 30
47	1	Einfachrollenkette	Nr.1645	3/4" x 7/16", 47 Gld.
48	1	Kettenrad f. Zwischentr.	4-10572	3/4" x 7/16", Z=21
49	1	Zwischentriebwelle	4-10520	
50	1	Distanzhülse	4-52009	
51	2	Paßfeder	DIN 6880	B 8 x 7 x 32
52	1	Wechselrad	4-10562	3/4" x 7/16", Z=18
53	1	Einfachrollenkette	Nr.1642	3/4" x 7/16", 44 Gld.
54	1	Wechselrad	3-10565	3/4" x 7/16", Z=29
55	1	Wechselradwelle	3-10729	
56	1	Paßfeder	DIN 6885	8 x 7 x 50
57	1	Schwerspannstift	DIN 1481	Ø 8 x 60
58	1	Kettenrad	4-10724	5/8" x 3/8", Z=18
59	1	Kettenrad	4-10723	5/8" x 3/8", Z=13
60	1	Schwingarm re.	3-56951	
61	2	Zugfeder		d=4,5, Dm=28, Da=35,3 Wd, LO=180 mm
62	1	Schwerspannstift	DIN 1481	Ø 6 x 50
63	1	Lagerung re.	4-56982	
	2	Sechskantmutter	DIN 934	M 10
	2	Federring	DIN 127	A 10
64	1	Federlasche	4-56958	
	2	Sechskantmutter	DIN 934	M 8
	2	Federring	DIN 127 A 8	
65	1	Schwingarm li.	3-56960	
66	1	Einfachrollenkette	Nr.1645	3/4" x 7/16", 62 Gld.

Pos.	Stk.	Benennung	Teile Nr.	Maße, Bemerkung
67	1	Kettenrad	4-10713	3/4" x 7/16", Z=23
68	1	Abdeckung	3-56959	
69	1	Schneckenwalze	2-56934	
70	1	Lagerabdeckung	4-56955	
71	1	Kegeltriebwellen	3-52720	
72	1	Schaltnuffe	3-10507b	
73	1	Vorlaufkegelrad	3-105050	
74	1	Rücklaufkegelrad	3-10504a	
75	1	Stellring	4-52039a	
76	1	Stellring	4-52693	
	2	Gewindestift	DIN 914	M 8 x 16
77	1	Tellerrad	3-10506a	
78	1	V-Ring Typ V 40		
79	1	Stiftschraube	DIN 938	M 10 x 45
80	60	Tellerfeder	DIN 2093	A 20
81	6	Elastik-Stopp Mutter	DIN 985	M 10
82	1	Kupplungsteller	3-10524c	
83	1	Druckring	3-10726	
84	1	Tellerradwelle	4-10574	
85	2	Schwerspannstift	DIN 1481	Ø 6 x 60
86	1	Schwerspannstift	DIN 1481	Ø 10 x 70
87	1	Distanzring	4-52060a	
88	1	Führungsstange	3-10728	
	1	Schwerspannstift	DIN 1481	Ø 10 x 55
89	1	Schaltgabel	3-52690	
90	1	Gleitfeder	4-10546a	
91	1	Silberstahlstift	4-52727	
	2	Splint	DIN 94	Ø 2 x 15
92	4	Nutmutter	KM 12	M 60 x 2
93	1	Paßfeder	DIN 6885	A 16x10x100
94	1	Messerradwelle	2-10719	
95	1	Stahlkugel		1/2"
96	1	Druckfeder		3dx20Dmx39Lo 7W
97	2	Distanzplatte	4-52754	DIN 1541
98	1	Rastergehäuse	3-52700	
	1	Sechskantmutter	DIN 934	M 16
	1	Sechskantmutter	DIN 933	M 16 x 40
99	1	Scheibe	DIN 1542	Ø 40 x 3
100	1	Wanne gesch.	1-57028	
101	1	Kettenrad	4-10725	3/4" x 7/16", Z=15

Pos.	Stk.	Benennung	Teile Nr.	Maße, Bemerkung
102	1	Kettenradscheibe	3-10573	3/4" x 7/16", Z=29
103	1	Kettenspanner	4-52140	Schichtholz
	1	Sechskantschraube	DIN 931	M 10 x 70
	1	Sechskantmutter	DIN 934	M 10
	1	Federring	DIN 127	A 10
104	1	Kettenrad	4-10571	3/4" x 7/16", Z=14
105	1	Einfachrollenkette	Nr.1645	3/4" x 7/16", 69 Gld.
106	2	Sicherungsring	DIN 471	A 35 x 1,5
107	1	Paßfeder	DIN 6885/452723	B 10x8x38
108	1	Paßfeder	DIN 6885	B 10 x 8 x 40
109	1	Senkschraube m. Längs- schlitz	DIN 963A	M 6 x 12
110	1	Druckfeder	4,5d x 24	DM x 45 Lo x 5 Wdg
111	1	O-Ring	SMS 1586	13,3 x 2,4
112	6	Sechskantschraube	DIN 933	M 8 x 16
	6	Federring	DIN 127	A 8
	1	Gewindestift		M 6 x 12
113	1	Gleitlager	4-57026	
114	1	Deckel (Plexiglas)	4-52712	
115	1	Dichtung	4-52711	
116	2	Dichtung	4-52710	
117	1	Sicherungsring	DIN 471	A 26 x 1,2
118	8	Zylinderschraube	DIN 84	M 4 x 25
	8	Federring	DIN 127	A 4
	8	Scheibe	DIN 134	Ø 4,5
119	1	Verschlußschraube	DIN 7604	M 22 x 1,5
	1	Cu-Dichtung		22 x 27 x 1,5
120	1	Flügelscheibe	1-56912	
121	6	Flügelblatt	3-56917	
	12	Flachrundschrabe	DIN 603	M 12 x 30
	24	Sechskantmutter	DIN 934	M 12
	12	Scheibe	DIN 134	Ø 18
	12	Federring	DIN 127	A 12
122	2	Stehlagergehäuse kpl.		TN 209
	2	Pendelkugellager		11209
	4	Sechskantschrauben	DIN 931	M 12 x 45
	4	Sechskantmutter	DIN 934	M 12
	4	Federring	DIN 127	A 12
	4	Scheibe	DIN 134	Ø 13
123	3	Hochleistungsmesser	356 323 / E210418	OS 325

Pos.	Stk.	Benennung	Teil Nr.	Maße, Bemerkung
	9	Sechskantschraube	DIN 933	M 12 x 30 (8,8)
	9	Scheibe	4-52183	
	9	Sechskantmutter	DIN 934	M 12
124	3	Messerträger	1-56907	
	12	Sechskantschraube	DIN 933	M 16 x 45
	12	Sechskantmutter	DIN 934	M 16
	12	Scheibe	DIN 134	Ø 16
	12	Federring	DIN 127	A 16
	6	Sechskantschraube	DIN 933	M 10 x 70
	6	Sechskantmutter	DIN 934	M 10
125	6	Flügelträger	3-56918	
	18	Sechskantschraube	DIN 933	M 16 x 45
	18	Sechskantmutter	DIN 934	M 16
	18	Scheibe	DIN 134	M 16
	18	Federring	DIN 127	A 16
126	1	Schleiftopf		150 x 32 x 20
127	4	Führungsleiste	4-54089	
	2	Sechskantschraube	DIN 931	M 8 x 35 verz.
	2	Sechskantmutter	DIN 934	M 8 verz.
	2	Federring	DIN 127	A 8 verz.
128	1	Verstellspindel mit Schleifscheibenhalter	4-53807	
	1	Sterngriffschraube 661 550	DIN 6336.4	Sk-63-M 12x25
128a	1	Feststellmutter	4-53801	M 30 x 1,5
129	1	Griff	4-57127	
130	1	Flügelschraube	DIN 316	M 8 x 16
131	2	Gleitlager		Ø 25i x 30
	2	Gewindestift		M 4 x 8
132	1	Ausblasverdeck	1-56895	
	6	Sechskantschraube	DIN 933	M 8 x 20
	6	Sechskantmutter	DIN 934	M 8
	6	Federring	DIN 127	A 8
	6	Scheibe	DIN 134	8,4
133	1	Klappverdeck	1-56872	
	2	Sechskantschraube	DIN 933	M 8 x 20
	2	Elastic-Stopp-Mutter	DIN 985	M 8
134	1	Abdeckung rechts	2-40405	
	1	Flügel-schraube	DIN 316	M 6 x 20
	1	Scheibe	DIN 134	Ø 8,4
135	1	Abdeckung f. Schneckenwalze	1-40399	
	9	Sechskantschraube	DIN 933	M 6 x 20

Pos.	Stk.	Benennung	Teil Nr.	Maße, Bemerkung
	9	Sechskantschraube	DIN 933	M 12 x 30 (8,8)
	9	Scheibe	4-52183	
	9	Sechskantmutter	DIN 934	M 12
124	3	Messerträger	1-56907	
	12	Sechskantschraube	DIN 933	M 16 x 45
	12	Sechskantmutter	DIN 934	M 16
	12	Scheibe	DIN 134	Ø 16
	12	Federring	DIN 127	A 16
	6	Sechskantschraube	DIN 933	M 10 x 70
	6	Sechskantmutter	DIN 934	M 10
125	6	Flügelträger	3-56918	
	18	Sechskantschraube	DIN 933	M 16 x 45
	18	Sechskantmutter	DIN 934	M 16
	18	Scheibe	DIN 134	M 16
	18	Federring	DIN 127	A 16
126	1	Schleiftopf		150 x 32 x 20
127	4	Führungsleiste	4-54089	
	2	Sechskantschraube	DIN 931	M 8 x 35 verz.
	2	Sechskantmutter	DIN 934	M 8 verz.
	2	Federring	DIN 127	A 8 verz.
128	1	Verstellspindel mit Schleifscheibenhalter	4-53807	
	1	Sterngriffschraube	DIN 6336.4	Sk-63-M 12x25
128a	1	Feststellmutter	4-53801	M 30 x 1,5
129	1	Griff	4-57127	
130	1	Flügelschraube	DIN 316	M 8 x 16
131	2	Gleitlager		Ø 25i x 30
	2	Gewindestift		M 4 x 8
132	1	Ausblasverdeck	1-56895	
	6	Sechskantschraube	DIN 933	M 8 x 20
	6	Sechskantmutter	DIN 934	M 8
	6	Federring	DIN 127	A 8
	6	Scheibe	DIN 134	8,4
133	1	Klappverdeck	1-56872	
	2	Sechskantschraube	DIN 933	M 8 x 20
	2	Elastic-Stopp-Mutter	DIN 985	M 8
134	1	Abdeckung rechts	2-40405	
	1	Flügel-schraube	DIN 316	M 6 x 20
	1	Scheibe	DIN 134	Ø 8,4
135	1	Abdeckung f. Schneckenwalze	1-40399	
	9	Sechskantschraube	DIN 933	M 6 x 20

EXAKT 4203 M/H

Teileverzeichnis

Pos.	Stk.	Benennung	Teil Nr.	Maße, Bemerkung
147	1	Federführung rechts geb.	3-54621	
	1	Federführung links	3-54620	
	2	Sicherungsring	DIN 471	A 25 x 1,2