











Ersatzteile zu ALTHAUS Pflügen

	Artikel-Nr.	Bezeichnung
Wegesen:		
	1500-15	Wegese Grösse 3/3-Loch rechts
	1500-16	Wegese Grösse 3/3-Loch links
	5000-0103	Satz Wegesen Grösse 3/3-Loch komplett mit Schrauben und Muttern Schrauben: M12 x 35 Kopf- \varnothing 22
	Passend zu den Pflügen: 150.xxx.xxx (Supra, Maxima, Tierra: Standard + Plus) / 151.xxx.xxx (Supra, Maxima, Tierra: OnLand) 1572 / 1573 (Supra SL)	
	1500-11	Wechselspitzwegese Grösse 3/3-Loch rechts
	1500-12	Wechselspitzwegese Grösse 3/3-Loch links
	5000-0104	Satz Wechselspitzwegese Grösse 3/3-Loch komplett mit Wechselspitzen, mit Schrauben und Muttern Schrauben: für Wegese M12 x 35 Kopf- \varnothing 22 für Wechselspitze M12 x 30 Konuskopf M12 x 35 Konuskopf
	Passend zu den Pflügen: 150.xxx.xxx (Supra, Maxima, Tierra: Standard + Plus) / 151.xxx.xxx (Supra, Maxima, Tierra: OnLand) 1572 / 1573 (Supra SL)	
	1500-17	Wegese Grösse 3/3-Loch rechts zu Streifenriester
	1500-18	Wegese Grösse 3/3-Loch links zu Streifenriester
	5000-0105	Satz Wegesen Grösse 3/3-Loch zu Streifenriestern komplett mit Schrauben und Muttern Schrauben: M12 x 40 Kopf- \varnothing 22
	Passend zu den Pflügen: 150.xxx.xxx (Supra, Maxima, Tierra: Standard + Plus) / 151.xxx.xxx (Supra, Maxima, Tierra: OnLand) 1572 / 1573 (Supra SL)	
	1500-13	Wechselspitzwegese 3/3 rechts zu Streifenriester
	1500-14	Wechselspitzwegese 3/3 links zu Streifenriester
	5000-0106	Satz Wechselspitzwegesen 3/3-Loch zu Streifenriestern komplett mit Wechselspitzen, mit Schrauben und Muttern Schrauben: für Wegese M12 x 40 Kopf- \varnothing 22 für Wechselspitze M12 x 30 Konuskopf M12 x 35 Konuskopf
	Passend zu den Pflügen: 150.xxx.xxx (Supra, Maxima, Tierra: Standard + Plus) / 151.xxx.xxx (Supra, Maxima, Tierra: OnLand) 1572 / 1573 (Supra SL)	


Ersatzteile zu ALTHAUS Pflügen


Artikel-Nr.	Bezeichnung
	103-10 Wegese Grösse 3/2-Loch rechts 103-11 Wegese Grösse 3/2-Loch links
5000-0101	Satz Wegesen Grösse 3/2-Loch komplett mit Schrauben und Muttern Schrauben: M12 x 35 Kopf-∅ 22
Passend zu den Pflügen: 1505 / 1512 / 1521 / 1531 / 1541	
	1500-1 Kombi-Wegese Grösse 3/3-Loch rechts 1500-2 Kombi-Wegese Grösse 3/3-Loch links
5000-0113	Satz Kombi-Wegesen Grösse 3/3-Loch komplett mit Schrauben und Muttern Schrauben: M12 x 35 Kopf-∅ 22
Passend zu den Pflügen: 1522 / 1526 / 1532 / 1533 / 1542 / 1543 / 1552 / 1553 / 1562 / 1563 / 1564 / 1567 / 1568 / 1569	
	1500-39 Kombi-Wechselspitzwegese Grösse 3/3-Loch rechts 1500-40 Kombi-Wechselspitzwegese Grösse 3/3-Loch links
5000-0114	Satz Kombi-Wechselspitzwegese Gr. 3/3-Loch komplett mit Wechselspitzen, mit Schrauben und Muttern Schrauben: für Wegese M12 x 35 Kopf-∅ 22 für Wechselspitze M12 x 30 Konuskopf M12 x 35 Konuskopf
Passend zu den Pflügen: 1522 / 1526 / 1532 / 1533 / 1542 / 1543 / 1552 / 1553 / 1562 / 1563 / 1564 / 1567 / 1568 / 1569	
	1500-41 Kombi-Wegese Grösse 3/3-Loch rechts zu Streifenriester 1500-42 Kombi-Wegese Grösse 3/3-Loch links zu Streifenriester
5000-0115	Satz Kombi-Wegesen 3/3-Loch zu Streifenriestern komplett mit Schrauben und Muttern Schrauben: M12 x 35 Kopf-∅ 22
Passend zu den Pflügen: 1522 / 1526 / 1532 / 1533 / 1542 / 1543 / 1552 / 1553 / 1562 / 1563 / 1564 / 1567 / 1568 / 1569	
	1500-43 Kombi-Wechselspitzwegese 3/3 rechts zu Streifenriester 1500-44 Kombi-Wechselspitzwegese 3/3 links zu Streifenriester
5000-0116	Satz Kombi-Wechselspitzwegesen 3/3 zu Streifenriestern komplett mit Wechselspitzen, mit Schrauben und Muttern Schrauben: für Wegese M12 x 35 Kopf-∅ 22 für Wechselspitze M12 x 30 Konuskopf M12 x 35 Konuskopf

Ersatzteile zu ALTHAUS Pflügen


	Artikel-Nr.	Bezeichnung
	103-12	Kombi-Wegese Grösse 3/2-Loch rechts
	103-13	Kombi-Wegese Grösse 3/2-Loch links
	5000-0111	Satz Kombi-Wegesen Grösse 3/2-Loch komplett mit Schrauben und Muttern Schrauben: M12 x 35 Kopf-ø 22
	Passend zu den Pflügen: 1505 / 1512 / 1521/ 1531 / 1541	


Wechselspitzen:

	1500-09	Wechselspitze rechts
	1500-10	Wechselspitze links
	5000-0124	Satz Wechselspitzen komplett mit Schrauben und Muttern Schrauben: M12 x 30 Konuskopf M12 x 35 Konuskopf
	Passend zu allen Althaus Pflügen mit Wechselspitz-Wegesen:	


	2008-6101	Spezialschraube mit Mutter zu Wechselspitze M12 x 30
	2008-6102	Spezialschraube mit Mutter zu Wechselspitze M12 x 35
	Passend zu allen Wechselspitzen	

Seche:


	1572-326/2	Sech zum Anschrauben rechts
	1572-326/1	Sech zum Anschrauben links
	5000-0122	Satz Sech zum Anschrauben komplett mit Schrauben und Muttern Schrauben: M12 x 38 Kopf-ø 20
	Passend zu den Pflügen: 150.xxx.xxx (Supra, Maxima, Tierra: Standard + Plus) / 151.xxx.xxx (Supra, Maxima, Tierra: OnLand) 1572 / 1573 (Supra SL)	


	150.01.040/2	Sech zum Anschrauben rechts zu Streifenriester
	150.01.040/1	Sech zum Anschrauben links zu Streifenriester
	5000-0125	Satz Sech zum Anschrauben zu Streifenriestern komplett mit Schrauben und Muttern Schrauben: M12 x 38 Kopf-ø 20
	Passend zu den Pflügen: 150.xxx.xxx (Supra, Maxima, Tierra: Standard + Plus) / 151.xxx.xxx (Supra, Maxima, Tierra: OnLand) 1572 / 1573 (Supra SL)	


Ersatzteile zu ALTHAUS Pflügen


	Artikel-Nr.	Bezeichnung
	1500-5	Kombi-Sech zum Anschweissen


Vorschäler:

	1502-219	Vorschäler-Schare rechts
	1502-220	Vorschäler-Schare links
	5000-0130	Satz Vorschäler-Schare komplett mit Schrauben und Muttern Schrauben: M10 x 30 Kopf-∅ 18
	Passend zu allen Althaus Vorschäler	

	1500-6	Vorschäleroberteil normal rechts, 3-Loch
	1500-7	Vorschäleroberteil normal links, 3-Loch
	5000-0141	Satz Vorschäleroberteil normal komplett mit Schrauben und Muttern Schrauben: M10 x 30 Kopf-∅ 18
	Passend zu den Pflügen: 150.xxx.xxx / 1562 / 1563 / 1564 / 1567 / 1568 / 1569 / 1572 / 1573	



	1500-19	Vorschäleroberteil klein rechts, 3-Loch
	1500-20	Vorschäleroberteil klein links, 3-Loch
	5000-0142	Satz Vorschäleroberteil klein komplett mit Schrauben und Muttern Schrauben: M10 x 30 Kopf-∅ 18
	Passend zu den Pflügen: 150.xxx.xxx / 1562 / 1563 / 1564 / 1567 / 1568 / 1569 / 1572 / 1573	

	1500-21	Vorschäleroberteil Kunststoff normal re., 3-Loch
	1500-22	Vorschäleroberteil Kunststoff normal li., 3-Loch
	5000-0143	Satz Vorschäleroberteil Kunststoff normal komplett mit Schrauben und Muttern Schrauben: M10 x 40 Kopf-∅ 18
	Passend zu den Pflügen: 150.xxx.xxx / 1562 / 1563 / 1564 / 1567 / 1568 / 1569 / 1572 / 1573	




	1500-23	Vorschäleroberteil Kunststoff klein rechts, 3-Loch
	1500-24	Vorschäleroberteil Kunststoff klein links, 3-Loch
	5000-0144	Satz Vorschäleroberteil Kunststoff klein komplett mit Schrauben und Muttern Schrauben: M10 x 40 Kopf-∅ 18

Passend zu den Pflügen: 150.xxx.xxx / 1562 / 1563 / 1564 / 1567 / 1568 / 1569 / 1572 / 1573





Ersatzteile zu ALTHAUS Pflügen

	Artikel-Nr.	Bezeichnung
	1502-247	Vorschäleroberteil rechts, 2-Loch
	1502-248	Vorschäleroberteil links, 2-Loch
	5000-0140	Satz Vorschäleroberteil normal komplett mit Schrauben Schrauben: M10 x 30 Kopf-Ø 18
	Passend zu den Pflügen: 1505 / 1506 / 1512 / 1515 / 1521 / 1522 / 1526 / 1531 / 1532 / 1533 / 1541 / 1542 / 1543 / 1552 / 1553	
	1522-115	Streichschienenhalter zum Anschweißen
	0501-58	Zahnscheibe zu Vorschäler-Streichschiene
	1522-116	Vorschäler-Streichschiene
		Schraube und Mutter M12 x 45 Kopf-Ø 20
Passend zu allen Althaus Vorschälern		

Anlagebleche:

	1562-510	Anlageblech rechts
	1562-511	Anlageblech links
	5000-0154	Satz Anlagebleche komplett mit Schrauben und Muttern Schrauben: alle Pflüge ausser Supra M12 x 38 Kopf-Ø 20 für Supra M12 x 38 Kopf-Ø 20 M12 x 45 Kopf-Ø 20
	1572 / 1573 (Supra SL) / 1526 / 1562 / 1563 / 1564 / 1567 / 1568 / 1569	
	Passend zu den Pflügen: 150.xxx.xxx (Supra, Maxima, Tierra: Standard + Plus) / 151.xxx.xxx (Supra, Maxima, Tierra: OnLand)	
	1552-305	Anlageblech rechts
	1552-306	Anlageblech links
	5000-0153	Satz Anlagebleche komplett mit Schrauben und Muttern Schrauben: M12 x 38 Kopf-Ø 20
Passend zu den Pflügen: 1532 / 1533 / 1542 / 1543 / 1552 / 1553		
	1522-91	Anlageblech rechts
	1522-92	Anlageblech links
	5000-0151	Satz Anlagebleche komplett mit Schrauben und Muttern Schrauben: M12 x 38 Kopf-Ø 20 M12 x 50 Kopf-Ø 20
	Passend zu den Pflügen: 1521 / 1522 / 1523	

Ersatzteile zu ALTHAUS Pflügen

	Artikel-Nr.	Bezeichnung
Deckbleche:		
	1522-93	Deckblech rechts
	1522-94	Deckblech links
	5000-0159	Satz Deckbleche komplett mit Schrauben und Muttern Schrauben: M12 x 38 Kopf-∅ 20
		Passend zu den Pflügen: 1521 / 1522 / 1523
Riestern:		
	1502-268	Universalriester normal rechts
	1502-269	Universalriester normal links
	5000-0160	Satz Universalriestern normal komplett mit Schrauben und Muttern Schrauben: M10 x 30 Kopf-∅ 18
		Passend zu allen Althaus Pflügen
	1523-24	Universalriester gross rechts
	1523-25	Universalriester gross links
	5000-0161	Satz Universalriestern gross komplett mit Schrauben und Muttern Schrauben: M10 x 30 Kopf-∅ 18
		Passend zu allen Althaus Pflügen
	1500-25	Kunststoffriester rechts
	1500-26	Kunststoffriester links
	5000-0165	Satz Kunststoffriestern komplett mit Schrauben und Muttern Schrauben: M10 x 35 Kopf-∅ 18
		Passend zu den Pflügen: 150.xxx.xxx / 1572 / 1573 / 1562 / 1563 / 1564 / 1567 / 1568 / 1569

Ersatzteile zu ALTHAUS Pflügen

	Artikel-Nr.	Bezeichnung
	PO041884A	Schneidkante zu Streifenriester rechts (Brüstli)
	PO041885A	Schneidkante zu Streifenriester links (Brüstli)
	PO041872B+1	Einzelstreifen I rechts
	PO041873B+1	Einzelstreifen I links
	PO041874A+1	Einzelstreifen II rechts
	PO041875A+1	Einzelstreifen II links
	PO041876A+1	Einzelstreifen III rechts
	PO041877A+1	Einzelstreifen III links
	PO041878A	Einzelstreifen IV rechts
	PO041879A	Einzelstreifen IV links
	5000-0167	Satz Streifenriester komplett mit Schneidkante, Schrauben, Unterlagen, U-Scheiben und Sicherungsmuttern Schrauben: Spezialschraube für Streifenriestern (Konuskopf) mit U-Scheibe und Sicherungsmutter
		Passend zu den Pflügen: 150.xxx.xxx

Befestigungsschrauben für Streifen:



Spezialschraube für Streifenriestern mit U-Scheibe und Sicherungsmutter

150.01.046 Kunststoffunterlage

Passend zu Streifenriestern

Diverse Ersatzteile zu ALTHAUS Pflügen

Artikel-Nr.	Bezeichnung	passend zu den Pflügen
5316080.1S	Scherschraube M16 x 80 mit Sicherungsmutter	Tierra Standard
150.10.11	Scherschraube M16 x 80 mit Sicherungsmutter	Tierra Vario Plus
2014-1	Zugfeder alt 9mm	1532 / 1533 / 1542 / 1543 / 1552 / 1553
2014-2	Zugfeder alt 10mm	1522
2014-20	Zugfeder neu 9mm, mit Eindrehstück	1532 / 1533 / 1542 / 1543 / 1552 / 1553
2014-21	Zugfeder neu 10mm, mit Eindrehstück	
1532-212	Sicherungsplatte zu Bruchsicherung	1532 / 1533 / 1542 / 1543 / 1552 / 1553
1532-118	Rollen- und Federhebel für Einzelfeder	1532 / 1533 / 1542 / 1543 / 1552 / 1553
1553-113	Rollen- und Federhebel für Doppelfedern	1532 / 1533 / 1542 / 1543 / 1552 / 1553
1552-140	Rolle mit Bolzen, Schmiernippel + Scheibe zu Bruchsicherung	1532 / 1533 / 1542 / 1543 / 1552 / 1553
1522-75	Sicherungsplatte rechts zu Bruchsicherung	1522 / 1526
1522-76	Sicherungsplatte links zu Bruchsicherung	1522 / 1526
1522-60	Rollen- und Federhebel zu Bruchsicherung	1522 / 1526
1522-65	Rolle mit Seeger zu Bruchsicherung	1522 / 1526
2013-2260	Dichtsatz (Manschette) 45 x 60 zu Hauptzylinder der Wendevorr.	1552 / 1553
3007-5	Zylinderrohr zu Hauptzylinder Wendevorr.	1562 / 1563 / 1564 / 1567 / 1568 / 1569
2013-4262	O-Ring gross zu Hauptzylinder Wendevorr.	1572 / 1573
2013-4271	O-Ring klein zu Hauptzylinder Wendevorr.	
2013-2212	Dichtsatz 12x24 zu Steuerzylinder rund	1541 / 1542 / 1543 / 1552 / 1553
2013-2216	Dichtsatz 16x28 zu Steuerzylinder rund	1541 / 1542 / 1543 / 1552 / 1553
	Pflugschraube, alle Grössen, Stück	(ausser 12x45 = 2.00)
	Riesternbeläge, Paar	
3000-5115	Kupplungsschlauch Traktor-Pflug 110cm	
3000-5116	Kupplungsschlauch Traktor-Pflug 140cm	
3000-5118	Kupplungsschlauch Traktor-Pflug 180cm	
	Vorschäler komplett, rechts oder links	alle Typen